

SEC (A) Obra : 17836E-CONCLUSÃO CONSTRUÇÃO DE UND ESCOLAR 8 SALAS-MONTE GORDO-CAMAÇARI


Reajuste - 1


Lic.

IDENTIFICAÇÃO	DESCRIÇÃO	UND	QTDE.	VALOR	PARCELA
001	ADMINISTRAÇÃO			B.D.I. ==>	25,77
001-001	ADMINISTRAÇÃO				
29-03-01-121 O	ADMINISTRAÇÃO LOCAL	UN	1,00	205.423,64	205.423,64
Total da Etapa ->					205.423,64
Total da Sub-Obra ->					205.423,64
002	ADMINISTRATIVO			B.D.I. ==>	25,77
002-001	SUPERESTRUTURA				
27-27-02-007 C	CONCRETO ARMADO FCK=25MPA, P/ ESTRUTURA (PREP. NA OBRA C/BETONEIRA), FORMAS TABU A DE MADEIRA 12MM, SEM LANÇAMENTO	M3	7,70	2.419,30	18.628,61
08-08-06-047 C	LANÇAMENTO COM USO DE BALDES, ADENSAMENTO E ACABAMENTO DE CONCRETO EM ESTRUTURAS . AF_12/2015 - CS 92873	M3	7,70	214,75	1.653,58
08-08-07-005 C	LAJE PRE-MOLDADA P/FORRO, SOBRECARGA 100 KG/M2, VAOS ATE 3,50M/E=8CM, C/LAJOTAS E CAP.C/CONC FCK=20MPA, 3CM, INTER-EIXO 3 8CM, C/ESCORAMENTO (REAPR.3X) E FERRAGEM NEGATIVA - CS 74202/1	M2	38,33	80,23	3.075,22
Total da Etapa ->					23.357,41
002-002	ALVENARIAS E VEDAÇÕES				
16-16-04-021 C	ALVENARIA DE BLOCOS DE CONCRETO ESTRUTURAL 14X19X39 CM, (ESPESSURA 14 CM), FBK = 4,5 MPA, PARA PAREDES COM ÁREA LÍQUIDA MAIOR OU IGUAL A 6M², SEM VÃOS, UTILIZANDO COLHER DE PEDREIRO. AF_12/2014 - CS 8	M2	25,00	71,11	1.777,75
08-08-10-007 C	VERGA MOLDADA IN LOCO EM CONCRETO PARA PORTAS COM ATÉ 1,5 M DE VÃO. AF_03/2016 - CS 93188	M	84,80	52,90	4.485,92
16-16-04-002 C	COBOGO DE CONCRETO (ELEMENTO VAZADO), 7X 50X50CM, ASSENTADO COM ARGAMASSA TRACO 1 :3 (CIMENTO E AREIA) - CS 73937/3	M2	0,96	111,52	107,06
16-16-01-036 C	ALVENARIA DE VEDAÇÃO DE BLOCOS CERÂMICOS FURADOS NA HORIZONTAL DE 9X19X19CM (ESP ESSURA 9CM) DE PAREDES COM ÁREA LÍQUIDA MAIOR OU IGUAL A 6M² SEM VÃOS E ARGAMASSA DE ASSENTAMENTO COM PREPARO MANUAL. AF	M2	94,16	75,54	7.112,85
26-26-02-045 C	ENCHIMENTO DE RASGO EM CONCRETO COM ARGAMASSA MISTA TRAÇO 1:4, PARA TUBULAÇÃO COM DIÂMETRO DE 32MM(1 1/4) A 50 MM(2)	M	276,00	8,31	2.293,56
12-12-11-008 C	RASGO EM ALVENARIA PARA RAMAIS/ DISTRIBUIÇÃO COM DIÂMETROS MENORES OU IGUAIS A 40 MM. AF_05/2015 - CS 90443	M	276,00	14,19	3.916,44
Total da Etapa ->					19.693,58
002-003	COBERTURA				
04-04-01-001 C	IMUNIZACAO DE MADEIRAMENTO PARA COBERTURA UTILIZANDO CUPINICIDA INCOLOR - CS 559 60	M2	226,10	6,54	1.478,69

Dt.Cadastro: 06/06/2019


 Deise Anjos
 Engenheira Civil
 CREA BA 0516318632




 Mauricio Barreto Cunha
 Coordenador da CPM/COINF
 Cad.: 11.635.716-5
 Secretaria da Educação da Bahia

SEC (A) Obra : 17836E-CONCLUSÃO CONSTRUÇÃO DE UND ESCOLAR 8 SALAS-MONTE GORDO-CAMAÇARI

Reajuste - 1


Lic.

IDENTIFICAÇÃO	DESCRIÇÃO	UND	QTDE.	VALOR	PARCELA
04-04-01-010 C	TRAMA DE MADEIRA COMPOSTA POR RIPAS, CAIBROS E TERÇAS PARA TELHADOS DE ATÉ 2 ÁGUAS PARA TELHA CERÂMICA CAPA-CANAL, INCLUSO TRANSPORTE VERTICAL. AF_12/2015 - CS 92541	M2	226,10	61,92	14.000,11
04-04-02-006 C	TELHAMENTO COM TELHA CERÂMICA CAPA-CANAL, TIPO COLONIAL, COM ATÉ 2 ÁGUAS, INCLUSO TRANSPORTE VERTICAL. AF_06/2016 - CS 94201	M2	226,10	34,65	7.834,37
04-04-02-008 C	EMBOÇAMENTO COM ARGAMASSA TRAÇO 1:2:9 (CIMENTO, CAL E AREIA). AF_06/2016 - CS 94224	M	66,60	26,25	1.748,25
04-04-05-003 C	CUMEEIRA PARA TELHA CERÂMICA EMBOÇADA COM ARGAMASSA TRAÇO 1:2:9 (CIMENTO, CAL E AREIA) PARA TELHADOS COM ATÉ 2 ÁGUAS, INCLUSO TRANSPORTE VERTICAL. AF_06/2016 - CS 94221	M	41,18	21,10	868,90
04-04-12-002 C	ESTRUTURA METALICA EM ACO ESTRUTURAL PERFIL 16 X 3 3/8 - CS 73970/2	KG	2.341,17	10,10	23.645,82
04-04-07-001 C	CALHA DE BEIRAL, SEMICIRCULAR DE PVC, DIAMETRO 125 MM, INCLUINDO CABECEIRAS, EMENDAS, BOCAIS, SUPORTES E VEDAÇÕES, EXCLUINDO CONDUTORES, INCLUSO TRANSPORTE VERTICAL. AF_06/2016 - CS 94230	M	66,60	92,24	6.143,18
26-26-02-117 C	CONDUTOR PARA CALHA DE BEIRAL, DE PVC, DIAMETRO 88 MM, INCLUINDO CONEXOES E BRACADEIRAS - FORNECIMENTO E COLOCACAO	M	14,00	57,50	805,00
Total da Etapa ->					56.524,32

002-004 ESQUADRIAS E VIDROS					
07-07-13-002 C	VIDRO LISO COMUM TRANSPARENTE, ESPESSURA 4MM - CS 72117	M2	25,20	201,45	5.076,54
07-07-16-002 C	CANTONEIRA DE ALUMINIO 1X1, PARA PROTECAO DE QUINA DE PAREDE - CS 73908/2	M	5,40	39,33	212,38
26-26-02-005 C	PORTA DE MADEIRA MACIÇA	M2	22,68	825,29	18.717,58
26-26-02-107 C	BASCULANTE DE ALUMINIO, SERIE 25	M2	10,80	303,23	3.274,88
07-07-05-001 C	GRADE DE FERRO EM BARRA CHATA 3/16 - CS 73932/1	M2	19,26	367,63	7.080,55
26-26-02-202 C	PROTEÇÃO PARA PORTA (PNE) EM PLACA DE AÇO	UN	2,00	283,70	567,40
07-07-13-010 C	ESPELHO CRISTAL ESPESSURA 4MM, COM MOLDU RA EM ALUMINIO E COMPENSADO 6MM PLASTIFICADO COLADO - CS 74125/2	M2	2,64	626,72	1.654,54
26-26-02-130 C	CAIXILHO DE PROTEÇÃO COM TELA METÁLICA	M2	31,60	213,22	6.737,75
27-27-02-010 C	JANELA ALUMIINIO DE CORRER 2,50 X 1,50 M, COM 4 FOLHAS DE VIDRO, FIXAÇÃO COM ARGAMASSA, DUAS TRAVESSAS COM BANDEIRA INFERIOR VENEZIANA, BANDEIRA SUPERIOR EM MAX-AR	M2	14,40	797,99	11.491,06

Dt.Cadastro: 06/06/2019

Deise Anjos
Engenheira Civil
CREA BA 0516318632



Maurício Barreto Cunha
Coordenador da CPM/COINF
Cad.: 11.635.716-5
Secretaria da Educação da Bahia

SEC (A) Obra : 17836E-CONCLUSÃO CONSTRUÇÃO DE UND ESCOLAR 8 SALAS-MONTE GORDO-CAMAÇARI


Reajuste - 1

Lic.

IDENTIFICAÇÃO	DESCRIÇÃO	UND	QTDE.	VALOR	PARCELA
Total da Etapa ->					54.812,68
002-005	FORRO				
26-26-02-003 C	FORRO DE PVC EM PAINÉIS LINEARES ENCAIXA DOS ENTRE SI E FIXADOS EM ESTRUTURA DE MADEIRA, DIMENSÕES 200X6000MM	M2	145,49	81,39	11.841,43
Total da Etapa ->					11.841,43
002-006	REVESTIMENTO E TRATAMENTO DE SUPERFÍCIES				
20-20-01-007 C	CHAPISCO APLICADO EM ALVENARIAS E ESTRUTURAS DE CONCRETO INTERNAS, COM COLHER DE PEDREIRO. ARGAMASSA TRAÇO 1:3 COM PREPARO MANUAL. AF_06/2014 - CS 87878	M2	543,59	4,54	2.467,90
20-20-02-041 C	MASSA ÚNICA, PARA RECEBIMENTO DE PINTURA, EM ARGAMASSA TRAÇO 1:2:8, PREPARO MANUAL, APLICADA MANUALMENTE EM FACES INTERNAS DE PAREDES, ESPESSURA DE 20MM, COM EXECUÇÃO DE TALISCAS. AF_06/2014 - CS 8753	M2	337,75	40,13	13.553,91
20-20-02-045 C	EMBOÇO, PARA RECEBIMENTO DE CERÂMICA, EM ARGAMASSA TRAÇO 1:2:8, PREPARO MANUAL, APLICADO MANUALMENTE EM FACES INTERNAS DE PAREDES, PARA AMBIENTE COM ÁREA MAIOR QUE 10M2, ESPESSURA DE 20MM, COM EXECUÇÃO	M2	178,04	34,85	6.204,69
26-26-02-146 C	PEITORIL EM GRANITO CINZA L= 15 CM, E= 2,0 CM	M	29,10	60,62	1.764,04
20-20-04-015 C	REVESTIMENTO CERÂMICO PARA PAREDES INTERNAS COM PLACAS TIPO ESMALTADA EXTRA DE DIMENSÕES 33X45 CM APLICADAS EM AMBIENTES DE ÁREA MAIOR QUE 5 M² NA ALTURA INTEIRA DAS PAREDES. AF_06/2014 - CS 87273	M2	233,13	55,55	12.950,37
95-01-01-001 O	REVESTIMENTO CERÂMICO PARA PAREDE 10X10CM, REJUNTADO, EXCLUSIVE REGULARIZAÇÃO DE BASE	M2	55,71	65,48	3.647,89
Total da Etapa ->					40.588,80
002-007	PISOS				
19-19-05-002 C	PISO INDUSTRIAL ALTA RESISTENCIA, ESPESSURA 12MM, INCLUSO JUNTAS DE DILATAÇÃO PLÁSTICAS E POLIMENTO MECANIZADO - CS 72137	M2	137,84	122,78	16.924,00
19-19-11-006 C	EXECUÇÃO DE PASSEIO (CALÇADA) OU PISO DE CONCRETO COM CONCRETO MOLDADO IN LOCO, FEITO EM OBRA, ACABAMENTO CONVENCIONAL, NÃO ARMADO. AF_07/2016 - CS 94990	M3	4,61	742,96	3.425,05
19-19-12-001 C	CONTRAPISO EM ARGAMASSA TRAÇO 1:4 (CIMENTO E AREIA), PREPARO MECÂNICO COM BETONEIRA 400 L, APLICADO EM ÁREAS SECAS SOBRE LAJE, ADERIDO, ESPESSURA 2CM. AF_06/2014 - CS 87620	M2	145,49	35,11	5.108,15
26-26-02-096 C	LASTRO CONCRETO MAGRO 1:4,5:4,5 E=8,0CM CONSUMO CIMENTO 210KG/M3	M2	157,68	45,14	7.117,68

Dt.Cadastro: 06/06/2019


Deise Anjos
Engenheira Civil
CREA BA 0516318632


Maurício Barreto Cunha
Coordenador da CPM/COINF
Cad.: 11.635.716-5
Secretaria da Educação da Bahia



SEC (A) Obra : 17836E-CONCLUSÃO CONSTRUÇÃO DE UND ESCOLAR 8 SALAS-MONTE GORDO-CAMAÇARI


Reajuste - 1


Lic.

IDENTIFICAÇÃO	DESCRIÇÃO	UND	QTDE.	VALOR	PARCELA
26-26-02-181 C	RODAMEIO EM GRANITO POLIDO CINZA,H=10CM COM ARGAMASSA MISTA DE CAL HIDRATADA, NO TRAÇO 1:1:4 (ACABAMENTO RETO)	M	132,20	66,38	8.775,44
08-08-05-012 C	ARMAÇÃO DO SISTEMA DE PAREDES DE CONCRET O, EXECUTADA COMO ARMADURA POSITIVA DE L AJES, TELA Q-138. AF_06/2015 - CS 91596	KG	416,28	10,17	4.233,57
95-01-01-002 O	JUNTA DE DILATAÇÃO PARA IMPERMEABILIZACA O, COM SELANTE ELASTICO MONOCOMPONENTE A BASE DE POLIURETANO, DIMENSOES 1X1CM.	M	65,80	25,97	1.708,83
19-19-02-006 C	REVESTIMENTO CERÂMICO PARA PISO COM PLAC AS TIPO ESMALTADA EXTRA DE DIMENSÕES 45X 45 CM APLICADA EM AMBIENTES DE ÁREA MAIO R QUE 10 M2. AF_06/2014 - CS 87251	M2	7,65	40,86	312,58
09-09-03-001 C	FORNECIMENTO/INSTALACAO LONA PLASTICA PR ETA, PARA IMPERMEABILIZACAO, ESPESSURA 1 50 MICRAS. - CS 68053	M2	53,88	7,29	392,79
19-19-03-015 C	SOLEIRA EM GRANITO, LARGURA 15 CM, ESPES SURA 2,0 CM. AF_06/2018 - CS 98689	M	12,10	87,42	1.057,78
Total da Etapa ->					49.055,87
002-008	PINTURAS				
26-26-02-029 C	EMASSAMENTO COM MASSA ACRÍLICA PARA AMBI ENTES INTERNOS/EXTERNOS, DUAS DEMÃOS	M2	363,91	17,62	6.412,09
18-18-01-004 C	EMASSAMENTO COM MASSA A OLEO, DUAS DEMAOS - CS 74133/2	M2	56,70	22,84	1.295,03
18-18-01-031 C	APLICAÇÃO MANUAL DE PINTURA COM TINTA LÃ TEX ACRÍLICA EM PAREDES, DUAS DEMÃOS. AF _06/2014 - CS 88489	M2	363,91	13,27	4.829,09
18-18-03-003 C	PINTURA ESMALTE ACETINADO EM MADEIRA, DU AS DEMAOS - CS 73739/1	M2	56,70	20,36	1.154,41
18-18-04-009 C	PINTURA ESMALTE FOSCO, DUAS DEMAOS, SOBR E SUPERFICIE METALICA, INCLUSO UMA DEMA O DE FUNDO ANTICORROSIVO. UTILIZACAO DE R EVOLVER (AR-COMPRI M I D O). - CS 74145/1	M2	274,24	20,00	5.484,80
Total da Etapa ->					19.175,42
002-009	INSTALAÇÃO ELÉTRICA				
10-10-05-033 C	DISJUNTOR BIPOLAR TIPO DIN, CORRENTE NOM INAL DE 16A - FORNECIMENTO E INSTALAÇÃO. AF_04/2016 - CS 93661	UN	7,00	61,01	427,07
10-10-07-005 C	LUMINARIA SOBREPOR TP CALHA C/REATOR PAR T CONVÊNC LAMP 1X20W E STARTERFIX EM LAJ E OU FORRO - FORNECIMENTO E COLOCACAO - CS 73953/9	UN	4,00	54,80	219,20
10-10-01-013 C	ELETRODUTO RÍGIDO ROSCÁVEL, PVC, DN 25 M M (3/4), PARA CIRCUITOS TERMINAIS, INSTA LADO EM FORRO - FORNECIMENTO E INSTALAÇÃ O. AF_12/2015 - CS 91863	M	332,00	10,04	3.333,28
10-10-01-014 C	ELETRODUTO RÍGIDO ROSCÁVEL, PVC, DN 32 M M (1), PARA CIRCUITOS TERMINAIS, INSTALA	M	68,00	13,00	884,00

Dt.Cadastro: 06/06/2019


Denise Anjos
Engenheira Civil
CREA BA 0516318632




Mauricio Barreto Cunha
Coordenador da CPM/COINF
Cad.: 11.635.716-5
Secretaria da Educação da Bahia

SEC (A) Obra : 17836E-CONCLUSÃO CONSTRUÇÃO DE UND ESCOLAR 8 SALAS-MONTE GORDO-CAMAÇARI

Reajuste - 1

Lic.

IDENTIFICAÇÃO	DESCRIÇÃO	UND	QTDE.	VALOR	PARCELA
	DO EM FORRO - FORNECIMENTO E INSTALAÇÃO. AF_12/2015 - CS 91864				
10-10-02-018 C	LUVA PARA ELETRODUTO, PVC, ROSCÁVEL, DN 25 MM (3/4), PARA CIRCUITOS TERMINAIS, INSTALADA EM PAREDE - FORNECIMENTO E INSTALAÇÃO. AF_12/2015 - CS 91884	UN	118,00	8,88	1.047,84
10-10-02-019 C	LUVA PARA ELETRODUTO, PVC, ROSCÁVEL, DN 32 MM (1), PARA CIRCUITOS TERMINAIS, INSTALADA EM PAREDE - FORNECIMENTO E INSTALAÇÃO. AF_12/2015 - CS 91885	UN	20,00	10,36	207,20
10-10-02-037 C	CURVA 90 GRAUS PARA ELETRODUTO, PVC, ROSCÁVEL, DN 25 MM (3/4), PARA CIRCUITOS TERMINAIS, INSTALADA EM PAREDE - FORNECIMENTO E INSTALAÇÃO. AF_12/2015 - CS 91914	UN	55,00	14,02	771,10
10-10-02-039 C	CURVA 90 GRAUS PARA ELETRODUTO, PVC, ROSCÁVEL, DN 32 MM (1), PARA CIRCUITOS TERMINAIS, INSTALADA EM PAREDE - FORNECIMENTO E INSTALAÇÃO. AF_12/2015 - CS 91917	UN	10,00	16,73	167,30
10-10-03-003 C	CABO DE COBRE FLEXÍVEL ISOLADO, 2,5 MM², ANTI-CHAMA 450/750 V, PARA CIRCUITOS TERMINAIS - FORNECIMENTO E INSTALAÇÃO. AF_12/2015 - CS 91926	M	1.570,00	3,32	5.212,40
10-10-03-005 C	CABO DE COBRE FLEXÍVEL ISOLADO, 4 MM², ANTI-CHAMA 450/750 V, PARA CIRCUITOS TERMINAIS - FORNECIMENTO E INSTALAÇÃO. AF_12/2015 - CS 91928	M	636,00	5,23	3.326,28
10-10-04-013 C	CAIXA RETANGULAR 4 X 2 MÉDIA (1,30 M DO PISO), METÁLICA, INSTALADA EM PAREDE - FORNECIMENTO E INSTALAÇÃO. AF_12/2015 - CS 92868	UN	54,00	14,11	761,94
10-10-05-027 C	DISJUNTOR MONOPOLAR TIPO DIN, CORRENTE NOMINAL DE 20A - FORNECIMENTO E INSTALAÇÃO. AF_04/2016 - CS 93655	UN	4,00	13,66	54,64
10-10-06-011 C	INTERRUPTOR SIMPLES (1 MÓDULO), 10A/250V, INCLUINDO SUPORTE E PLACA - FORNECIMENTO E INSTALAÇÃO. AF_12/2015 - CS 91953	UN	13,00	26,51	344,63
10-10-06-058 C	TOMADA BAIXA DE EMBUTIR (1 MÓDULO), 2P+T 10 A, INCLUINDO SUPORTE E PLACA - FORNECIMENTO E INSTALAÇÃO. AF_12/2015 - CS 92000	UN	55,00	27,98	1.538,90
26-26-02-072 C	CANALETA DE PVC 50X50MM COM TAMPA	M	1,00	73,32	73,32
26-26-02-299 O	CAIXA DE PASSAGEM METÁLICA 35X35X12 CM P / INST. ELÉTRIC	UN	24,00	93,09	2.234,16
10-10-05-025 C	DISJUNTOR MONOPOLAR TIPO DIN, CORRENTE NOMINAL DE 10A - FORNECIMENTO E INSTALAÇÃO. AF_04/2016 - CS 93653	UN	5,00	11,92	59,60
26-26-02-300 C	BUCHA/ARRUELA ALUMÍNIO 3/4 , P/ ELETRODUTO	UN	139,00	2,15	298,85
26-26-02-301 C	BUCHA/ARRUELA ALUMÍNIO 1 , P/ ELETRODUTO	UN	46,00	2,53	116,38

Dt.Cadastro: 06/06/2019

Deise Anjos
Engenheira Civil
CREA BA 0516318632



Maurício Barreto Cunha
Coordenador da CPM/COINF
Cad.: 11.635.716-5
Secretaria da Educação da Bahia

SEC (A) Obra : 17836E-CONCLUSÃO CONSTRUÇÃO DE UND ESCOLAR 8 SALAS-MONTE GORDO-CAMAÇARI

Reajuste - 1


Lic.

IDENTIFICAÇÃO	DESCRIÇÃO	UND	QTDE.	VALOR	PARCELA
28-28-02-015 C	LUMINARIA COMERCIAL TIPO CALHA, DE SOBREPOR, LAMPADA LED 2X18W, COMPLETA, FORNECIMENTO E INSTALACAO	UN	34,00	197,46	6.713,64
26-26-02-338 C	QUADRO DE DISTRIBUICAO COM BARRAMENTO TRIFASICO, DE SOBREPOR, EM CHAPA DE ACO GALVANIZADO, PARA 72DISJUNTORES DIN, 225A	UN	2,00	2.551,31	5.102,62
10-10-05-026 C	DISJUNTOR MONOPOLAR TIPO DIN, CORRENTE NOMINAL DE 16A - FORNECIMENTO E INSTALAÇÃO. O. AF_04/2016 - CS 93654	UN	1,00	12,58	12,58
26-26-02-339 C	DISJUNTOR TERMOMAGNETICO TRIPOLAR 100A, FORNECIMENTO E INSTALAÇÃO	UN	2,00	190,63	381,26
10-10-05-028 C	DISJUNTOR MONOPOLAR TIPO DIN, CORRENTE NOMINAL DE 25A - FORNECIMENTO E INSTALAÇÃO. O. AF_04/2016 - CS 93656	UN	3,00	13,66	40,98
10-10-05-036 C	DISJUNTOR BIPOLAR TIPO DIN, CORRENTE NOMINAL DE 32A - FORNECIMENTO E INSTALAÇÃO. AF_04/2016 - CS 93664	UN	1,00	66,04	66,04
10-10-05-034 C	DISJUNTOR BIPOLAR TIPO DIN, CORRENTE NOMINAL DE 20A - FORNECIMENTO E INSTALAÇÃO. AF_04/2016 - CS 93662	UN	1,00	63,26	63,26
26-26-02-357 C	LUMINARIA LED REFLETOR RETANGULAR BIVOLT, LUZ BRANCA, 50 W	UN	10,00	232,13	2.321,30
26-26-02-303 O	CONJ. DE BRAÇADEIRA TIPO D, D=3/4, COM PARAFUSO E BUCHA	UN	124,00	3,81	472,44
Total da Etapa ->					36.252,21
002-010	INSTALAÇÃO ELÉTRICA-SPDA				
28-28-02-007 C	CABO DE COBRE NU 35MM2 - FORNECIMENTO E INSTALACAO	M	249,00	29,04	7.230,96
28-28-02-008 C	CABO DE COBRE NU 50MM2 - FORNECIMENTO E INSTALACAO	M	99,00	41,34	4.092,66
10-10-04-019 C	CONDULETE DE ALUMÍNIO, TIPO C, PARA ELETRODUTO DE AÇO GALVANIZADO DN 20 MM (3/4'), APARENTE - FORNECIMENTO E INSTALAÇÃO. AF_11/2016_P - CS 95778	UN	12,00	30,30	363,60
10-10-14-002 C	TERMINAL AEREO EM ACO GALVANIZADO COM BASE DE FIXACAO H = 30CM - CS 72315	UN	12,00	35,23	422,76
10-10-14-013 C	HASTE DE ATERRAMENTO 5/8 PARA SPDA - FORNECIMENTO E INSTALAÇÃO. AF_12/2017 - CS 96985	UN	12,00	54,70	656,40
99-02-02-120 O	CAIXA DE PASSAGEM 50X50X60 FUNDO BRITICA / TAMPA	UN	12,00	319,22	3.830,64
26-26-02-338 C	QUADRO DE DISTRIBUICAO COM BARRAMENTO TRIFASICO, DE SOBREPOR, EM CHAPA DE ACO GALVANIZADO, PARA 72DISJUNTORES DIN, 225A	UN	1,00	2.551,31	2.551,31
Total da Etapa ->					19.148,33
002-011	LOUÇAS E METAIS				

Dt.Cadastro: 06/06/2019


 Denise Anjos
 Engenheira Civil
 CREA BA 0516318632




 Mauricio Barreto Cunha
 Coordenador da CPM/COINF
 Cad.: 11.635.716-5
 Secretaria da Educação da Bahia

SEC (A) Obra : 17836E-CONCLUSÃO CONSTRUÇÃO DE UND ESCOLAR 8 SALAS-MONTE GORDO-CAMAÇARI

Reajuste - 1


Lic.

IDENTIFICAÇÃO	DESCRIÇÃO	UND	QTDE.	VALOR	PARCELA
12-12-06-076 C	PAPELEIRA DE PAREDE EM METAL CROMADO SEM TAMPA, INCLUSO FIXAÇÃO. AF_10/2016 - CS 95544	UN	4,00	29,51	118,04
12-12-06-079 C	SABONETEIRA PLASTICA TIPO DISPENSER PARA SABONETE LIQUIDO COM RESERVATORIO 800 A 1500 ML, INCLUSO FIXAÇÃO. AF_10/2016 - CS 95547	UN	4,00	63,69	254,76
26-26-02-166 C	BANCADA EM GRANITO CIINZA POLIDO, ESP=2, 5CM	M2	1,26	560,32	706,00
12-12-06-052 C	VASO SANITÁRIO SIFONADO COM CAIXA ACOPLA DA LOUÇA BRANCA, INCLUSO ENGATE FLEXÍVEL EM PLÁSTICO BRANCO, 1/2 X 40CM - FORNECIMENTO E INSTALAÇÃO. AF_12/2013 - CS 86 931	UN	3,00	453,41	1.360,23
12-12-06-061 C	LAVATÓRIO LOUÇA BRANCA COM COLUNA, 45 X 55CM OU EQUIVALENTE, PADRÃO MÉDIO, INCLUSO SIFÃO TIPO GARRAFA, VÁLVULA E ENGATE FLEXÍVEL DE 40CM EM METAL CROMADO, COM A PARELHO MISTURADOR PADRÃO MÉDIO - FORNEC	UN	3,00	800,80	2.402,40
26-26-02-099 C	BARRA DE APOIO PARA PORTADORES DE NECESSIDADES ESPECIAIS,LARGURA 80CM	UN	2,00	175,52	351,04
12-12-06-073 C	VASO SANITARIO SIFONADO CONVENCIONAL PARA PCD SEM FURO FRONTAL COM LOUÇA BRANCA SEM ASSENTO, INCLUSO CONJUNTO DE LIGAÇÃO PARA BACIA SANITÁRIA AJUSTÁVEL - FORNECIMENTO E INSTALAÇÃO. AF_10/2016 - CS 954	UN	1,00	765,57	765,57
26-26-02-027 C	CAIXA DE DESCARGA DE SOBREPOR COMPLETA, EM PVC,INCLUINDO FORNECIMENTO E ASSENTAMENTO	UN	1,00	186,96	186,96
26-26-02-291 C	BARRA DE APOIO RETA PARA PORTADORES DE NECESSIDADES ESPECIAIS,LARGURA 60CM	M2	1,00	136,84	136,84
12-12-06-074 C	PORTA TOALHA ROSTO EM METAL CROMADO, TIPO ARGOLA, INCLUSO FIXAÇÃO. AF_10/2016 - CS 95542	UN	4,00	23,73	94,92
12-12-06-037 C	TORNEIRA CROMADA 1/2 OU 3/4 PARA TANQUE, PADRÃO MÉDIO - FORNECIMENTO E INSTALAÇÃO. AF_12/2013 - CS 86914	UN	1,00	43,50	43,50
12-12-04-004 C	CAIXA D'ÁGUA EM POLIETILENO, 1000 LITROS , COM ACESSÓRIOS - CS 88503	UN	2,00	848,34	1.696,68
12-12-05-062 C	LAVATÓRIO LOUÇA BRANCA COM COLUNA, 45 X 55CM OU EQUIVALENTE, PADRÃO MÉDIO, INCLUSO SIFÃO TIPO GARRAFA, VÁLVULA E ENGATE FLEXÍVEL DE 40CM EM METAL CROMADO, COM TORNEIRA CROMADA DE MESA, PADRÃO MÉDIO -	UN	3,00	605,19	1.815,57
Total da Etapa ->					9.932,51
002-012	TUBOS E CONEXÕES -ÁGUA FRIA				
12-12-03-674 C	ADAPTADOR COM FLANGE E ANEL DE VEDAÇÃO, PVC, SOLDÁVEL, DN 50 MM X 1 1/2 , INSTALADO EM RESERVAÇÃO DE ÁGUA DE EDIFICAÇÃO	UN	1,00	34,02	34,02

Dt.Cadastro: 06/06/2019


Daise Anjos
Engenheira Civil
CREA BA 0516318632




Mauricio Barreto Cunha
Coordenador da CPM/COINF
Cad.: 11.635.716-5
Secretaria da Educação da Bahia

SEC (A) Obra : 17836E-CONCLUSÃO CONSTRUÇÃO DE UND ESCOLAR 8 SALAS-MONTE GORDO-CAMAÇARI

Reajuste - 1


Lic.

IDENTIFICAÇÃO	DESCRIÇÃO	UND	QTDE.	VALOR	PARCELA
12-12-03-630 C	QUE POSSUA RESERVATÓRIO DE FIBRA/FIBROCIMENTO FORNECIMENTO E INSTALAÇÃO. AF_06 ADAPTADOR CURTO COM BOLSA E ROSCA PARA REGISTRO, PVC, SOLDÁVEL, DN 50 MM X 1 1/2 , INSTALADO EM RESERVAÇÃO DE ÁGUA DE EDIFICAÇÃO QUE POSSUA RESERVATÓRIO DE FIBRA/FIBROCIMENTO FORNECIMENTO E INSTALAÇÃO. AF_12/2014 - CS 89503	UN	8,00	11,41	91,28
12-12-03-015 C	CURVA 90 GRAUS, PVC, SOLDÁVEL, DN 50MM, INSTALADO EM PRUMADA DE ÁGUA - FORNECIMENTO E INSTALAÇÃO. AF_12/2014 - CS 89503	UN	5,00	19,59	97,95
12-12-01-024 C	JOELHO 90 GRAUS, PVC, SOLDÁVEL, DN 25MM, INSTALADO EM RAMAL OU SUB-RAMAL DE ÁGUA - FORNECIMENTO E INSTALAÇÃO. AF_12/2014 - CS 89362	UN	17,00	8,97	152,49
12-12-01-090 C	LUVA, PVC, SOLDÁVEL, DN 32MM, INSTALADO EM RAMAL DE DISTRIBUIÇÃO DE ÁGUA - FORNECIMENTO E INSTALAÇÃO. AF_12/2014 - CS 89431	UN	4,00	6,20	24,80
12-12-02-219 C	TUBO, PVC, SOLDÁVEL, DN 50 MM, INSTALADO EM RESERVAÇÃO DE ÁGUA DE EDIFICAÇÃO QUE POSSUA RESERVATÓRIO DE FIBRA/FIBROCIMENTO FORNECIMENTO E INSTALAÇÃO. AF_06/2016 - CS 94651	M	2,99	20,85	62,34
12-12-01-057 C	TE, PVC, SOLDÁVEL, DN 25MM, INSTALADO EM RAMAL OU SUB-RAMAL DE ÁGUA - FORNECIMENTO E INSTALAÇÃO. AF_12/2014 - CS 89395	UN	19,56	12,36	241,76
12-12-03-117 C	TE, PVC, SOLDÁVEL, DN 50MM, INSTALADO EM PRUMADA DE ÁGUA - FORNECIMENTO E INSTALAÇÃO. AF_12/2014 - CS 89625	UN	4,00	18,44	73,76
12-12-03-332 C	JOELHO 90 GRAUS COM BUCHA DE LATÃO, PVC, SOLDÁVEL, DN 25MM, X 1/2 INSTALADO EM RAMAL OU SUB-RAMAL DE ÁGUA - FORNECIMENTO E INSTALAÇÃO. AF_12/2014 - CS 90373	UN	9,00	13,26	119,34
12-12-09-031 C	REGISTRO DE GAVETA BRUTO, LATÃO, ROSCÁVEL, 1 1/2, INSTALADO EM RESERVAÇÃO DE ÁGUA DE EDIFICAÇÃO QUE POSSUA RESERVATÓRIO DE FIBRA/FIBROCIMENTO FORNECIMENTO E INSTALAÇÃO. AF_06/2016 - CS 94497	UN	4,00	126,40	505,60
12-12-09-021 C	REGISTRO DE GAVETA BRUTO, LATÃO, ROSCÁVEL, 3/4, COM ACABAMENTO E CANOPLA CROMADO S. FORNECIDO E INSTALADO EM RAMAL DE ÁGUA. AF_12/2014 - CS 89987	UN	5,00	91,40	457,00
12-12-09-026 C	REGISTRO DE ESFERA, PVC, SOLDÁVEL, DN 50 MM, INSTALADO EM RESERVAÇÃO DE ÁGUA DE EDIFICAÇÃO QUE POSSUA RESERVATÓRIO DE FIBRA/FIBROCIMENTO FORNECIMENTO E INSTALAÇÃO. AF_06/2016 - CS 94492	UN	1,00	38,37	38,37
12-12-01-088 C	ADAPTADOR CURTO COM BOLSA E ROSCA PARA REGISTRO, PVC, SOLDÁVEL, DN 25MM X 3/4, I	UN	10,00	4,53	45,30

Dt.Cadastro: 06/06/2019


 Denise Anjos
 Engenheira Civil
 CREA BA 0516318632




 Mauricio Barreto Cunha
 Coordenador da CPM/CONF
 Cad.: 11.635.716-5
 Secretaria da Educação da Bahia

SEC (A) Obra : 17836E-CONCLUSÃO CONSTRUÇÃO DE UND ESCOLAR 8 SALAS-MONTE GORDO-CAMAÇARI

Reajuste - 1

Lic.

IDENTIFICAÇÃO	DESCRIÇÃO	UND	QTDE.	VALOR	PARCELA
	INSTALADO EM RAMAL DE DISTRIBUIÇÃO DE ÁGUA A - FORNECIMENTO E INSTALAÇÃO. AF_12/2014 4 - CS 89429				
95-01-01-003 O	JOELHO DE REDUÇÃO 90° DE PVC RÍGIDO SOLDÁVEL, MARROM DIÂM = 25 X 20MM	UN	8,00	11,19	89,52
12-12-04-004 C	CAIXA D'ÁGUA EM POLIETILENO, 1000 LITROS, COM ACESSÓRIOS - CS 88503	UN	1,00	848,34	848,34
95-01-01-004 O	BUCHA DE REDUCAO DE PVC, SOLDAVEL, LONGA, COM 50 X 25 MM, PARA AGUA FRIA	UN	4,00	27,80	111,20
12-12-02-106 C	TUBO, PVC, SOLDÁVEL, DN 25MM, INSTALADO EM RAMAL OU SUB-RAMAL DE ÁGUA - FORNECIMENTO E INSTALAÇÃO. AF_12/2014 - CS 89356	M	33,17	21,90	726,42
Total da Etapa ->					3.719,49
002-013	TUBOS E CONEXÕES - ESGOTO				
95-01-01-003 O	JOELHO DE REDUÇÃO 90° DE PVC RÍGIDO SOLDÁVEL, MARROM DIÂM = 25 X 20MM	UN	8,00	11,19	89,52
12-12-03-202 C	CURVA LONGA 90 GRAUS, PVC, SERIE NORMAL, ESGOTO PREDIAL, DN 40 MM, JUNTA SOLDÁVEL, FORNECIDO E INSTALADO EM RAMAL DE DESCARGA OU RAMAL DE ESGOTO SANITÁRIO. AF_12/2014 - CS 89730	UN	4,00	9,89	39,56
12-12-03-671 C	ADAPTADOR COM FLANGE E ANEL DE VEDAÇÃO, PVC, SOLDÁVEL, DN 25 MM X 3/4, INSTALADO EM RESERVAÇÃO DE ÁGUA DE EDIFICAÇÃO QUE POSSUA RESERVATÓRIO DE FIBRA/FIBROCIMENTO FORNECIMENTO E INSTALAÇÃO. AF_06/2014 - CS 89364	UN	1,00	17,08	17,08
12-12-01-026 C	CURVA 90 GRAUS, PVC, SOLDÁVEL, DN 25MM, INSTALADO EM RAMAL OU SUB-RAMAL DE ÁGUA - FORNECIMENTO E INSTALAÇÃO. AF_12/2014 - CS 89364	UN	18,00	10,83	194,94
12-12-02-106 C	TUBO, PVC, SOLDÁVEL, DN 25MM, INSTALADO EM RAMAL OU SUB-RAMAL DE ÁGUA - FORNECIMENTO E INSTALAÇÃO. AF_12/2014 - CS 89356	M	19,56	21,90	428,36
12-12-02-131 C	TUBO PVC, SERIE NORMAL, ESGOTO PREDIAL, DN 75 MM, FORNECIDO E INSTALADO EM RAMAL DE DESCARGA OU RAMAL DE ESGOTO SANITÁRIO. AF_12/2014 - CS 89713	M	2,99	41,11	122,92
12-12-01-088 C	ADAPTADOR CURTO COM BOLSA E ROSCA PARA REGISTRO, PVC, SOLDÁVEL, DN 25MM X 3/4, INSTALADO EM RAMAL DE DISTRIBUIÇÃO DE ÁGUA - FORNECIMENTO E INSTALAÇÃO. AF_12/2014 - CS 89429	UN	8,00	4,53	36,24
12-12-03-109 C	TE, PVC, SOLDÁVEL, DN 25MM, INSTALADO EM PRUMADA DE ÁGUA - FORNECIMENTO E INSTALAÇÃO. AF_12/2014 - CS 89617	UN	7,00	6,24	43,68
12-12-03-246 C	LUVA SIMPLES, PVC, SERIE NORMAL, ESGOTO PREDIAL, DN 100 MM, JUNTA ELÁSTICA, FORNECIDO E INSTALADO EM RAMAL DE DESCARGA OU RAMAL DE ESGOTO SANITÁRIO. AF_12/2014	UN	3,00	16,43	49,29

Dt.Cadastro: 06/06/2019

Denise Anjos
Engenheira Civil
CREA BA 0516318632

Maurício Barreto Cunha
Coordenador da CPM/CONF
Cad.: 11.635.716-5
Secretaria da Educação da Bahia



SEC (A) Obra : 17836E-CONCLUSÃO CONSTRUÇÃO DE UND ESCOLAR 8 SALAS-MONTE GORDO-CAMAÇARI

Reajuste - 1

Lic.

IDENTIFICAÇÃO	DESCRIÇÃO	UND	QTDE.	VALOR	PARCELA
	- CS 89778				
12-12-04-002 C	CAIXA DE INSPEÇÃO EM CONCRETO PRÉ-MOLDAD O DN 60CM COM TAMPA H= 60CM - FORNECIMENT TO E INSTALACAO - CS 74166/1	UN	3,00	336,98	1.010,94
12-12-05-001 C	CAIXA SIFONADA, PVC, DN 100 X 100 X 50 M M, FORNECIDA E INSTALADA EM RAMAIS DE EN CAMINHAMENTO DE ÁGUA PLUVIAL. AF_12/2014 - CS 89482	UN	4,00	24,65	98,60
12-12-09-021 C	REGISTRO DE GAVETA BRUTO, LATÃO, ROSCÁVE L, 3/4, COM ACABAMENTO E CANOPLA CROMADO S. FORNECIDO E INSTALADO EM RAMAL DE ÁGU A. AF_12/2014 - CS 89987	UN	4,00	91,40	365,60
12-12-09-022 C	REGISTRO DE ESFERA, PVC, ROSCÁVEL, 3/4, FORNECIDO E INSTALADO EM RAMAL DE ÁGUA. AF_03/2015 - CS 90371	UN	2,00	20,83	41,66
Total da Etapa ->					2.538,39
002-014	DRENAGEM				
12-12-04-002 C	CAIXA DE INSPEÇÃO EM CONCRETO PRÉ-MOLDAD O DN 60CM COM TAMPA H= 60CM - FORNECIMENT TO E INSTALACAO - CS 74166/1	UN	2,00	336,98	673,96
Total da Etapa ->					673,96
002-015	DIVERSOS				
26-26-02-097 C	PLACA IDENTIFICACAO ACRILICO 25X8CM BORD A POLIDA-FORNECIMENTO E COLOCAÇÃO	UN	13,00	56,28	731,64
Total da Etapa ->					731,64
Total da Sub-Obra ->					348.046,04
004	AUDITÓRIO P			B.D.I. ==>	25,77
004-005	SUPERESTRUTURA				
27-27-02-007 C	CONCRETO ARMADO FCK=25MPA, P/ ESTRUTURA (PREP. NA OBRA C/BETONEIRA), FORMAS TABU A DE MADEIRA 12MM , SEM LANÇAMENTO	M3	0,12	2.419,30	290,32
08-08-06-047 C	LANÇAMENTO COM USO DE BALDES, ADENSAMENT O E ACABAMENTO DE CONCRETO EM ESTRUTURAS . AF_12/2015 - CS 92873	M3	0,12	214,75	25,77
Total da Etapa ->					316,09
004-006	ALVENARIA E VEDAÇÕES				
16-16-01-036 C	ALVENARIA DE VEDAÇÃO DE BLOCOS CERÂMICOS FURADOS NA HORIZONTAL DE 9X19X19CM (ESP ESSURA 9CM) DE PAREDES COM ÁREA LÍQUIDA MAIOR OU IGUAL A 6M² SEM VÃOS E ARGAMASS A DE ASSENTAMENTO COM PREPARO MANUAL. AF VERGA MOLDADA IN LOCO EM CONCRETO PARA P ORTAS COM ATÉ 1,5 M DE VÃO. AF_03/2016 - CS 93188	M2	10,42	75,54	787,13
08-08-10-007 C		M	13,80	52,90	730,02
Total da Etapa ->					1.517,15
004-007	COBERTURA				
04-04-01-001 C	IMUNIZACAO DE MADEIRAMENTO PARA COBERTUR	M2	183,75	6,54	1.201,73

Dt.Cadastro: 06/06/2019



Mauricio Barreto Cunha
Coordenador da CPM/COINF
Cad.: 11.635.716-5
Secretaria da Educação da Bahia

SEC (A) Obra : 17836E-CONCLUSÃO CONSTRUÇÃO DE UND ESCOLAR 8 SALAS-MONTE GORDO-CAMAÇARI

Reajuste - 1


Lic.

IDENTIFICAÇÃO	DESCRIÇÃO	UND	QTDE.	VALOR	PARCELA
	A UTILIZANDO CUPINICIDA INCOLOR - CS 559 60				
04-04-01-010 C	TRAMA DE MADEIRA COMPOSTA POR RIPAS, CAI BROS E TERÇAS PARA TELHADOS DE ATÉ 2 ÁGU AS PARA TELHA CERÂMICA CAPA-CANAL, INCLU SO TRANSPORTE VERTICAL. AF_12/2015 - CS 92541	M2	183,75	61,92	11.377,80
04-04-02-006 C	TELHAMENTO COM TELHA CERÂMICA CAPA-CANAL , TIPO COLONIAL, COM ATÉ 2 ÁGUAS, INCLUS O TRANSPORTE VERTICAL. AF_06/2016 - CS 9 4201	M2	183,75	34,65	6.366,94
04-04-02-008 C	EMBOÇAMENTO COM ARGAMASSA TRAÇO 1:2:9 (C IMENTO, CAL E AREIA). AF_06/2016 - CS 94 224	M	92,80	26,25	2.436,00
04-04-05-003 C	CUMEEIRA PARA TELHA CERÂMICA EMBOÇADA CO M ARGAMASSA TRAÇO 1:2:9 (CIMENTO, CAL E AREIA) PARA TELHADOS COM ATÉ 2 ÁGUAS, IN CLUSO TRANSPORTE VERTICAL. AF_06/2016 - CS 94221	M	36,68	21,10	773,95
04-04-12-002 C	ESTRUTURA METALICA EM ACO ESTRUTURAL PER FIL I 6 X 3 3/8 - CS 73970/2	KG	2.421,64	10,10	24.458,56
04-04-07-001 C	CALHA DE BEIRAL, SEMICIRCULAR DE PVC, DI AMETRO 125 MM, INCLUINDO CABECEIRAS, EME NDAS, BOCAIS, SUPORTES E VEDAÇÕES, EXCLU INDO CONDUTORES, INCLUSO TRANSPORTE VERT ICAL. AF_06/2016 - CS 94230	M	56,00	92,24	5.165,44
26-26-02-117 C	CONDUTOR PARA CALHA DE BEIRAL, DE PVC, D IAMETRO 88 MM, INCLUINDO CONEXOES E BRAC ADEIRAS - FORNECIMENTO E COLOCACAO	M	14,00	57,50	805,00
Total da Etapa ->					52.585,42
004-008	ESQUADRIAS E VIDROS				
07-07-16-002 C	CANTONEIRA DE ALUMINIO 1X1, PARA PROTECA O DE QUINA DE PAREDE - CS 73908/2	M	2,90	39,33	114,06
26-26-02-005 C	PORTA DE MADEIRA MACIÇA	M2	12,18	825,29	10.052,03
26-26-02-107 C	BASCULANTE DE ALUMINIO, SERIE 25	M2	10,80	303,23	3.274,88
07-07-07-002 C	CORRIMAO EM TUBO ACO GALVANIZADO 2 1/2 C OM BRACADEIRA - CS 74072/2	M	40,20	149,33	6.003,07
07-07-13-002 C	VIDRO LISO COMUM TRANSPARENTE, ESPESSURA 4MM - CS 72117	M2	10,80	201,45	2.175,66
26-26-02-130 C	CAIXILHO DE PROTEÇÃO COM TELA METÁLICA	M2	16,00	213,22	3.411,52
Total da Etapa ->					25.031,22
004-009	FORRO				
26-26-02-003 C	FORRO DE PVC EM PAINÉIS LINEARES ENCAIXA DOS ENTRE SI E FIXADOS EM ESTRUTURA DE M ADEIRA, DIMENSÕES 200X6000MM	M2	120,00	81,39	9.766,80
Total da Etapa ->					9.766,80
004-010	REVESTIMENTO E TRATAMENTO DE SUPERFÍCIES				
20-20-01-007 C	CHAPISCO APLICADO EM ALVENARIAS E ESTRUT	M2	68,66	4,54	311,72

Dt.Cadastro: 06/06/2019


 Deise Anjos
 Engenheira Civil
 CREA BA 0516318632

HIGLISA
 Engenharia Ambiental
 Dispensa Emergencial: Nº 101/2018
 Contrato: 002/2019


 Mauricio Barreto Cunha
 Coordenador da CPM/COINF
 Cad.: 11.635.716-5
 Secretaria da Educação da Bahia

SEC (A) Obra : 17836E-CONCLUSÃO CONSTRUÇÃO DE UND ESCOLAR 8 SALAS-MONTE GORDO-CAMAÇARI

Reajuste - 1

Lic.

IDENTIFICAÇÃO	DESCRIÇÃO	UND	QTDE.	VALOR	PARCELA
20-20-02-041 C	URAS DE CONCRETO INTERNAS, COM COLHER DE PEDREIRO. ARGAMASSA TRAÇO 1:3 COM PREP ARO MANUAL. AF_06/2014 - CS 87878	M2	94,00	40,13	3.772,22
20-20-02-045 C	MASSA ÚNICA, PARA RECEBIMENTO DE PINTURA , EM ARGAMASSA TRAÇO 1:2:8, PREPARO MANU AL, APLICADA MANUALMENTE EM FACES INTERN AS DE PAREDES, ESPESSURA DE 20MM, COM EX ECUÇÃO DE TALISCAS. AF_06/2014 - CS 8753	M2	12,28	34,85	427,96
20-20-09-001 C	EMBOÇO, PARA RECEBIMENTO DE CERÂMICA, EM ARGAMASSA TRAÇO 1:2:8, PREPARO MANUAL, APLICADO MANUALMENTE EM FACES INTERNAS D E PAREDES, PARA AMBIENTE COM ÁREA MAIOR QUE 10M2, ESPESSURA DE 20MM, COM EXECUÇ REVESTIMENTO EM LAMINADO MELAMINICO TEXT URIZADO, ESPESSURA 0,8 MM, FIXADO COM CO LA - CS 72200	M2	31,61	117,97	3.729,03
26-26-02-146 C	PEITORIL EM GRANITO CINZA L= 15 CM, E= 2 ,0 CM	M	19,00	60,62	1.151,78
95-01-01-001 O	REVESTIMENTO CERÂMICO PARA PAREDE 10X10C M, REJUNTADO, EXCLUSIVE REGULARIZAÇÃO DE BASE	M2	42,48	65,48	2.781,59
Total da Etapa ->					12.174,30
004-011	PISOS				
19-19-04-003 C	PISO DE BORRACHA PASTILHADO, ESPESSURA 7 MM, FIXADO COM COLA - CS 73876/1	M2	0,64	199,75	127,84
19-19-03-012 C	RODAPÉ EM GRANITO, ALTURA 10 CM. AF_06/2 018 - CS 98685	M	103,25	60,63	6.260,05
26-26-02-181 C	RODAMEIO EM GRANITO POLIDO CINZA,H=10CM COM ARGAMASSA MISTA DE CAL HIDRATADA, NO TRAÇO 1:1:4 (ACABAMENTO RETO)	M	25,84	66,38	1.715,26
19-19-05-002 C	PISO INDUSTRIAL ALTA RESISTENCIA, ESPESS URA 12MM, INCLUSO JUNTAS DE DILATAÇAO PL ASTICAS E POLIMENTO MECANIZADO - CS 7213 7	M2	120,00	122,78	14.733,60
19-19-12-001 C	CONTRAPISO EM ARGAMASSA TRAÇO 1:4 (CIMEN TO E AREIA), PREPARO MECÂNICO COM BETONE IRA 400 L, APLICADO EM ÁREAS SECAS SOBRE LAJE, ADERIDO, ESPESSURA 2CM. AF_06/201 4 - CS 87620	M2	120,00	35,11	4.213,20
95-01-01-002 O	JUNTA DE DILATAÇAO PARA IMPERMEABILIZACA ÇAO, COM SELANTE ELASTICO MONOCOMPONENTE A BASE DE POLIURETANO, DIMENSOES 1X1CM.	M	55,20	25,97	1.433,54
19-19-03-015 C	SOLEIRA EM GRANITO, LARGURA 15 CM, ESPE SURA 2,0 CM. AF_06/2018 - CS 98689	M	6,30	87,42	550,75
Total da Etapa ->					29.034,24
004-012	PINTURAS				
18-18-01-004 C	EMASSAMENTO COM MASSA A OLEO, DUAS DEMAOS - CS 74133/2	M2	30,45	22,84	695,48

Dt.Cadastro: 06/06/2019

Deise Anjos
Engenheira Civil
CREA BA 0516318632



Maurício Barreto Cunha
Coordenador da CPM/COINF
Cad.: 11.635.716-5
Secretaria da Educação da Bahia

SEC (A) Obra : 17836E-CONCLUSÃO CONSTRUÇÃO DE UND ESCOLAR 8 SALAS-MONTE GORDO-CAMAÇARI


Reajuste - 1

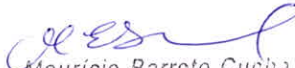
Lic.

IDENTIFICAÇÃO	DESCRIÇÃO	UND	QTDE.	VALOR	PARCELA
18-18-01-031 C	APLICAÇÃO MANUAL DE PINTURA COM TINTA LÁ TEX ACRÍLICA EM PAREDES, DUAS DEMÃOS. AF_06/2014 - CS 88489	M2	324,44	13,27	4.305,32
18-18-03-003 C	PINTURA ESMALTE ACETINADO EM MADEIRA, DUAS DEMAOS - CS 73739/1	M2	30,45	20,36	619,96
18-18-04-009 C	PINTURA ESMALTE FOSCO, DUAS DEMAOS, SOBRE SUPERFÍCIE METÁLICA, INCLUSIVE UMA DEMAOS DE FUNDO ANTICORROSIVO. UTILIZAÇÃO DE REVOLVER (AR-COMPRESSO). - CS 74145/1	M2	187,64	20,00	3.752,80
26-26-02-029 C	EMASSAMENTO COM MASSA ACRÍLICA PARA AMBIENTES INTERNOS/EXTERNOS, DUAS DEMÃOS	M2	324,44	17,62	5.716,63
18-18-03-011 C	VERNIZ SINTÉTICO BRILHANTE, 2 DEMAOS - CS 84645	M2	135,75	22,19	3.012,29
Total da Etapa ->					18.102,48
004-013	INSTALAÇÕES ELÉTRICAS				
10-10-04-003 C	CAIXA OCTOGONAL 3 X 3, PVC, INSTALADA EM LAJE - FORNECIMENTO E INSTALAÇÃO. AF_12/2015 - CS 91937	UN	17,00	10,19	173,23
10-10-06-015 C	INTERRUPTOR SIMPLES (1 MÓDULO) COM INTERRUPTOR PARALELO (1 MÓDULO), 10A/250V, INCLUINDO SUPORTE E PLACA - FORNECIMENTO E INSTALAÇÃO. AF_12/2015 - CS 91957	UN	1,00	48,22	48,22
10-10-01-021 C	ELETRODUTO RÍGIDO ROSCÁVEL, PVC, DN 25 MM (3/4), PARA CIRCUITOS TERMINAIS, INSTALADO EM PAREDE - FORNECIMENTO E INSTALAÇÃO. AF_12/2015 - CS 91871	M	226,00	11,70	2.644,20
10-10-02-018 C	LUVA PARA ELETRODUTO, PVC, ROSCÁVEL, DN 25 MM (3/4), PARA CIRCUITOS TERMINAIS, INSTALADA EM PAREDE - FORNECIMENTO E INSTALAÇÃO. AF_12/2015 - CS 91884	UN	78,00	8,88	692,64
10-10-02-037 C	CURVA 90 GRAUS PARA ELETRODUTO, PVC, ROSCÁVEL, DN 25 MM (3/4), PARA CIRCUITOS TERMINAIS, INSTALADA EM PAREDE - FORNECIMENTO E INSTALAÇÃO. AF_12/2015 - CS 91914	UN	35,00	14,02	490,70
10-10-03-003 C	CABO DE COBRE FLEXÍVEL ISOLADO, 2,5 MM², ANTI-CHAMA 450/750 V, PARA CIRCUITOS TERMINAIS - FORNECIMENTO E INSTALAÇÃO. AF_12/2015 - CS 91926	M	562,00	3,32	1.865,84
10-10-03-005 C	CABO DE COBRE FLEXÍVEL ISOLADO, 4 MM², ANTI-CHAMA 450/750 V, PARA CIRCUITOS TERMINAIS - FORNECIMENTO E INSTALAÇÃO. AF_12/2015 - CS 91928	M	190,00	5,23	993,70
10-10-04-013 C	CAIXA RETANGULAR 4 X 2 MÉDIA (1,30 M DO PISO), METÁLICA, INSTALADA EM PAREDE - FORNECIMENTO E INSTALAÇÃO. AF_12/2015 - CS 92868	UN	20,00	14,11	282,20
10-10-06-017 C	INTERRUPTOR SIMPLES (2 MÓDULOS), 10A/250 V, INCLUINDO SUPORTE E PLACA - FORNECIMENTO E INSTALAÇÃO. AF_12/2015 - CS 91959	UN	3,00	41,93	125,79

Dt.Cadastro: 06/06/2019


 Dalje Anjos
 Engenheira Civil
 CREA BA 0516318632




 Mauricio Barreto Cunha
 Coordenador da CPM/COINF
 Cad.: 11.635.716-5
 Secretaria da Educação da Bahia

SEC (A) Obra : 17836E-CONCLUSÃO CONSTRUÇÃO DE UND ESCOLAR 8 SALAS-MONTE GORDO-CAMAÇARI

Reajuste - 1

Lic.

IDENTIFICAÇÃO	DESCRIÇÃO	UND	QTDE.	VALOR	PARCELA
10-10-06-058 C	TOMADA BAIXA DE EMBUTIR (1 MÓDULO), 2P+T 10 A, INCLUINDO SUPORTE E PLACA - FORNE CIMENTO E INSTALAÇÃO. AF_12/2015 - CS 92 000	UN	8,00	27,98	223,84
10-10-07-005 C	LUMINARIA SOBREPOR TP CALHA C/REATOR PAR T CONVENC LAMP 1X20W E STARTERFIX EM LAJ E OU FORRO - FORNECIMENTO E COLOCACAO - CS 73953/9	UN	5,00	54,80	274,00
10-10-05-025 C	DISJUNTOR MONOPOLAR TIPO DIN, CORRENTE N OMINAL DE 10A - FORNECIMENTO E INSTALAÇÃ O. AF_04/2016 - CS 93653	UN	3,00	11,92	35,76
26-26-02-338 C	QUADRO DE DISTRIBUICAO COM BARRAMENTO TR IFASICO, DE SOBREPOR, EM CHAPA DE ACO G ALVANIZADO, PARA 72DISJUNTORES DIN, 225 A	UN	4,00	2.551,31	10.205,24
26-26-02-300 C	BUCHA/ARRUELA ALUMÍNIO 3/4 , P/ ELETRODU TO	UN	4,00	2,15	8,60
28-28-02-015 C	LUMINARIA COMERCIAL TIPO CALHA, DE SOBRE POR, LAMPADA LED 2X18W, COMPLETA, FORNEC IMENTO E INSTALACAO	UN	13,00	197,46	2.566,98
10-10-05-036 C	DISJUNTOR BIPOLAR TIPO DIN, CORRENTE NOM INAL DE 32A - FORNECIMENTO E INSTALAÇÃO. AF_04/2016 - CS 93664	UN	2,00	66,04	132,08
26-26-02-308 C	DISJUNTOR TIPO DIN/IEC, TRIPOLAR 63 A, F ORNECIMENTO E INSTALAÇÃO	UN	1,00	131,33	131,33
26-26-02-357 C	LUMINARIA LED REFLETOR RETANGULAR BIVOLT , LUZ BRANCA, 50 W	UN	10,00	232,13	2.321,30
26-26-02-303 O	CONJ. DE BRAÇADEIRA TIPO D , D=3/4 , CO M PARAFUSO E BUCHA	UN	124,00	3,81	472,44
Total da Etapa ->					23.688,09

004-014

SPDA

10-10-04-001 C	CAIXA DE PASSAGEM 30X30X40 COM TAMPA E D RENO BRITA - CS 83446	UN	8,00	195,65	1.565,20
28-28-02-007 C	CABO DE COBRE NU 35MM2 - FORNECIMENTO E INSTALACAO	M	185,00	29,04	5.372,40
28-28-02-008 C	CABO DE COBRE NU 50MM2 - FORNECIMENTO E INSTALACAO	M	71,00	41,34	2.935,14
10-10-14-002 C	TERMINAL AEREO EM ACO GALVANIZADO COM BA SE DE FIXACAO H = 30CM - CS 72315	UN	8,00	35,23	281,84
10-10-14-013 C	HASTE DE ATERRAMENTO 5/8 PARA SPDA - FO RNECIMENTO E INSTALAÇÃO. AF_12/2017 - CS 96985	UN	8,00	54,70	437,60
Total da Etapa ->					10.592,18


004-015

DRENAGEM

12-12-04-002 C	CAIXA DE INSPEÇÃO EM CONCRETO PRÉ-MOLDAD O DN 60CM COM TAMPA H= 60CM - FORNECIMEN TO E INSTALACAO - CS 74166/1	UN	2,00	336,98	673,96
Total da Etapa ->					673,96

Dt.Cadastro: 06/06/2019


Daise Anjos
Engenheira Civil
CREA BA 0516318632


Mauricio Barreto Cunha
Coordenador da CPM/COINF
Cad.: 11.635.716-5
Secretaria da Educação da Bahia



SEC (A) Obra : 17836E-CONCLUSÃO CONSTRUÇÃO DE UND ESCOLAR 8 SALAS-MONTE GORDO-CAMAÇARI


Reajuste - 1


Lic.

IDENTIFICAÇÃO	DESCRIÇÃO	UND	QTDE.	VALOR	PARCELA
004-016	DIVERSOS				
26-26-02-097 C	PLACA IDENTIFICACAO AGRILICO 25X8CM BORD A POLIDA-FORNECIMENTO E COLOCAÇÃO	UN	4,00	56,28	225,12
Total da Etapa ->					225,12
Total da Sub-Obra ->					183.707,05
006	BIBLIOTECA			B.D.I. ==>	25,77
006-001	SUPERESTRUTURA				
27-27-02-007 C	CONCRETO ARMADO FCK=25MPA, P/ ESTRUTURA (PREP. NA OBRA C/BETONEIRA), FORMAS TABU A DE MADEIRA 12MM, SEM LANÇAMENTO	M3	0,12	2.419,30	290,32
08-08-06-047 C	LANÇAMENTO COM USO DE BALDES, ADENSAMENT O E ACABAMENTO DE CONCRETO EM ESTRUTURAS . AF_12/2015 - CS 92873	M3	0,12	214,75	25,77
Total da Etapa ->					316,09
006-002	ALVENARIA E VEDAÇÕES				
26-26-02-178 C	DIVISORIA CEGA (N1) - PAINEL MSO/COMEIA E=35MM - PERFIS SIMPLES ACO GALV PINTADO	M2	20,66	175,17	3.619,01
08-08-10-007 C	VERGA MOLDADA IN LOCO EM CONCRETO PARA P ORTAS COM ATÉ 1,5 M DE VÃO. AF_03/2016 - CS 93188	M	24,40	52,90	1.290,76
16-16-01-036 C	ALVENARIA DE VEDAÇÃO DE BLOCOS CERÂMICOS FURADOS NA HORIZONTAL DE 9X19X19CM (ESP ESSURA 9CM) DE PAREDES COM ÁREA LÍQUIDA MAIOR OU IGUAL A 6M² SEM VÃOS E ARGAMASS A DE ASSENTAMENTO COM PREPARO MANUAL. AF	M2	5,80	75,54	438,13
Total da Etapa ->					5.347,90
006-003	COBERTURA				
04-04-01-001 C	IMUNIZACAO DE MADEIRAMENTO PARA COBERTUR A UTILIZANDO CUPINICIDA INCOLOR - CS 559 60	M2	183,75	6,54	1.201,73
04-04-01-010 C	TRAMA DE MADEIRA COMPOSTA POR RIPAS, CAI BROS E TERÇAS PARA TELHADOS DE ATÉ 2 ÁGU AS PARA TELHA CERÂMICA CAPA-CANAL, INCLU SO TRANSPORTE VERTICAL. AF_12/2015 - CS 92541	M2	183,75	61,92	11.377,80
04-04-02-007 C	TELHAMENTO COM TELHA CERÂMICA CAPA-CANAL , TIPO COLONIAL, COM MAIS DE 2 ÁGUAS, IN CLUSO TRANSPORTE VERTICAL. AF_06/2016 - CS 94204	M2	183,75	40,65	7.469,44
04-04-05-003 C	CUMEEIRA PARA TELHA CERÂMICA EMBOÇADA CO M ARGAMASSA TRAÇO 1:2:9 (CIMENTO, CAL E AREIA) PARA TELHADOS COM ATÉ 2 ÁGUAS, IN CLUSO TRANSPORTE VERTICAL. AF_06/2016 - CS 94221	M	36,68	21,10	773,95
04-04-12-002 C	ESTRUTURA METALICA EM ACO ESTRUTURAL PER FIL I 6 X 3 3/8 - CS 73970/2	KG	2.421,64	10,10	24.458,56
04-04-07-001 C	CALHA DE BEIRAL, SEMICIRCULAR DE PVC, DI	M	56,00	92,24	5.165,44

Dt.Cadastro: 06/06/2019


Denise Anjos
Engenheira Civil
CREA BA 0516318632


Maurício Barreto Cunha
Coordenador da CPM/COINF
Cad.: 11.635.716-5
Secretaria da Educação da Bahia



SEC (A) Obra : 17836E-CONCLUSÃO CONSTRUÇÃO DE UND ESCOLAR 8 SALAS-MONTE GORDO-CAMAÇARI

Reajuste - 1

Lic.

IDENTIFICAÇÃO	DESCRIÇÃO	UND	QTDE.	VALOR	PARCELA
26-26-02-117 C	AMETRO 125 MM, INCLUINDO CABECEIRAS, EME NDAS, BOCAIS, SUPORTES E VEDAÇÕES, EXCLU INDO CONDUTORES, INCLUSO TRANSPORTE VERT ICAL. AF_06/2016 - CS 94230	M	14,00	57,50	805,00
	CONDUTOR PARA CALHA DE BEIRAL, DE PVC, D IAMETRO 88 MM, INCLUINDO CONEXOES E BRAC ADEIRAS - FORNECIMENTO E COLOCACAO				
Total da Etapa ->					51.251,92
006-004	ESQUADRIAS E VIDROS				
07-07-13-002 C	VIDRO LISO COMUM TRANSPARENTE, ESPESSURA 4MM - CS 72117	M2	14,40	201,45	2.900,88
07-07-16-002 C	CANTONEIRA DE ALUMINIO 1X1, PARA PROTECA O DE QUINA DE PAREDE - CS 73908/2	M	3,60	39,33	141,59
26-26-02-244 C	PORTA DE MADEIRA MACIÇA, INCLUINDO DOBR ADIÇAS E FECHADURA, EXCLUSO ADUELA E AL IZAR	M2	3,36	674,78	2.267,26
26-26-02-107 C	BASCULANTE DE ALUMINIO, SERIE 25	M2	14,40	303,23	4.366,51
Total da Etapa ->					9.676,24
006-005	FORRO				
26-26-02-003 C	FORRO DE PVC EM PAINÉIS LINEARES ENCAIXA DOS ENTRE SI E FIXADOS EM ESTRUTURA DE M ADEIRA, DIMENSÕES 200X6000MM	M2	120,00	81,39	9.766,80
Total da Etapa ->					9.766,80
006-006	REVESTIMENTO E TRATAMENTO DE SUPERFÍCIES				
20-20-01-007 C	CHAPISCO APLICADO EM ALVENARIAS E ESTRUT URAS DE CONCRETO INTERNAS, COM COLHER DE PEDREIRO. ARGAMASSA TRAÇO 1:3 COM PREP ARO MANUAL. AF_06/2014 - CS 87878	M2	21,00	4,54	95,34
20-20-02-041 C	MASSA ÚNICA, PARA RECEBIMENTO DE PINTURA , EM ARGAMASSA TRAÇO 1:2:8, PREPARO MANU AL, APLICADA MANUALMENTE EM FACES INTERN AS DE PAREDES, ESPESSURA DE 20MM, COM EX ECUÇÃO DE TALISCAS. AF_06/2014 - CS 8753	M2	21,00	40,13	842,73
20-20-02-045 C	EMBOÇO, PARA RECEBIMENTO DE CERÂMICA, EM ARGAMASSA TRAÇO 1:2:8, PREPARO MANUAL, APLICADO MANUALMENTE EM FACES INTERNAS D E PAREDES, PARA AMBIENTE COM ÁREA MAIOR QUE 10M2, ESPESSURA DE 20MM, COM EXECUÇ	M2	17,68	34,85	616,15
20-20-04-015 C	REVESTIMENTO CERÂMICO PARA PAREDES INTER NAS COM PLACAS TIPO ESMALTADA EXTRA DE D IMENSÕES 33X45 CM APLICADAS EM AMBIENTES DE ÁREA MAIOR QUE 5 M² NA ALTURA INTEIR A DAS PAREDES. AF_06/2014 - CS 87273	M2	81,60	55,55	4.532,88
26-26-02-146 C	PEITORIL EM GRANITO CINZA L= 15 CM, E= 2 ,0 CM	M	24,60	60,62	1.491,25
95-01-01-001 O	REVESTIMENTO CERÂMICO PARA PAREDE 10X10C M, REJUNTADO, EXCLUSIVE REGULARIZAÇÃO DE BASE	M2	42,48	65,48	2.781,59

Dt.Cadastro: 06/06/2019



Maurício Barreto Cunha
Coordenador da CPM/COINF
Cad.: 11.635.716-5
Secretaria da Educação da Bahia

SEC (A) Obra : 17836E-CONCLUSÃO CONSTRUÇÃO DE UND ESCOLAR 8 SALAS-MONTE GORDO-CAMAÇARI

Reajuste - 1


Lic.

IDENTIFICAÇÃO	DESCRIÇÃO	UND	QTDE.	VALOR	PARCELA
Total da Etapa ->					10.359,94
006-007	PISOS				
19-19-05-002 C	PISO INDUSTRIAL ALTA RESISTENCIA, ESPESSURA 12MM, INCLUSO JUNTAS DE DILATAÇÃO PLÁSTICAS E POLIMENTO MECANIZADO - CS 72137	M2	120,00	122,78	14.733,60
19-19-11-006 C	EXECUÇÃO DE PASSEIO (CALÇADA) OU PISO DE CONCRETO COM CONCRETO MOLDADO IN LOCO, FEITO EM OBRA, ACABAMENTO CONVENCIONAL, NÃO ARMADO. AF_07/2016 - CS 94990	M3	3,86	742,96	2.867,83
19-19-12-001 C	CONTRAPISO EM ARGAMASSA TRAÇO 1:4 (CIMENTO E AREIA), PREPARO MECÂNICO COM BETONEIRA 400 L, APLICADO EM ÁREAS SECAS SOBRE LAJE, ADERIDO, ESPESSURA 2CM. AF_06/2014 - CS 87620	M2	120,00	35,11	4.213,20
26-26-02-181 C	RODAMEIO EM GRANITO POLIDO CINZA, H=10CM COM ARGAMASSA MISTA DE CAL HIDRATADA, NO TRAÇO 1:1:4 (ACABAMENTO RETO)	M	53,60	66,38	3.557,97
08-08-09-002 C	JUNTA DE DILATAÇÃO ELÁSTICA (PVC) O-220/6 PRESSÃO ATÉ 30 MCA - CS 73898/1	M	55,20	427,62	23.604,62
19-19-03-015 C	SOLEIRA EM GRANITO, LARGURA 15 CM, ESPESURA 2,0 CM. AF_06/2018 - CS 98689	M	1,70	87,42	148,61
09-09-03-001 C	FORNECIMENTO/INSTALAÇÃO LONA PLÁSTICA PRÉTA, PARA IMPERMEABILIZAÇÃO, ESPESSURA 150 MICRAS. - CS 68053	M2	51,20	7,29	373,25
Total da Etapa ->					49.499,08
006-008	PINTURAS				
26-26-02-029 C	EMASSAMENTO COM MASSA ACRÍLICA PARA AMBIENTES INTERNOS/EXTERNOS, DUAS DEMÃOS	M2	175,79	17,62	3.097,42
18-18-01-004 C	EMASSAMENTO COM MASSA A OLEO, DUAS DEMÃOS - CS 74133/2	M2	8,40	22,84	191,86
18-18-01-031 C	APLICAÇÃO MANUAL DE PINTURA COM TINTA LÁTEX ACRÍLICA EM PAREDES, DUAS DEMÃOS. AF_06/2014 - CS 88489	M2	175,79	13,27	2.332,73
18-18-03-003 C	PINTURA ESMALTE ACETINADO EM MADEIRA, DUAS DEMÃOS - CS 73739/1	M2	8,40	20,36	171,02
18-18-04-009 C	PINTURA ESMALTE FOSCO, DUAS DEMÃOS, SOBRE SUPERFÍCIE METÁLICA, INCLUSO UMA DEMÃO DE FUNDO ANTICORROSIVO. UTILIZAÇÃO DE REVOLVER (AR-COMPRESSO). - CS 74145/1	M2	183,75	20,00	3.675,00
Total da Etapa ->					9.468,03
006-009	INSTALAÇÃO ELÉTRICA				
10-10-04-003 C	CAIXA OCTOGONAL 3 X 3, PVC, INSTALADA EM LAJE - FORNECIMENTO E INSTALAÇÃO. AF_12/2015 - CS 91937	UN	26,00	10,19	264,94
26-26-02-302 C	QUADRO DE DISTRIBUIÇÃO DE LUZ, COM ATÉ 36 DIVISÕES, DIMENSÕES 457 X 332 X 95 MM	UN	2,00	703,49	1.406,98
10-10-01-021 C	ELETRODUTO RÍGIDO ROSCÁVEL, PVC, DN 25 M	M	276,00	11,70	3.229,20

Dt.Cadastro: 06/06/2019


 Denise Anjos
 Engenheira Civil
 CREA-BA 0516318632




 Mauricio Barreto Cunha
 Coordenador da CPM/COINF
 Cad.: 11.635.716-5
 Secretaria da Educação da Bahia

SEC (A) Obra : 17836E-CONCLUSÃO CONSTRUÇÃO DE UND ESCOLAR 8 SALAS-MONTE GORDO-CAMAÇARI

Reajuste - 1


Lic.

IDENTIFICAÇÃO	DESCRIÇÃO	UND	QTDE.	VALOR	PARCELA
	M (3/4), PARA CIRCUITOS TERMINAIS, INSTALADO EM PAREDE - FORNECIMENTO E INSTALAÇÃO. AF_12/2015 - CS 91871				
10-10-01-022 C	ELETRODUTO RÍGIDO ROSCÁVEL, PVC, DN 32 M M (1), PARA CIRCUITOS TERMINAIS, INSTALADO EM PAREDE - FORNECIMENTO E INSTALAÇÃO. AF_12/2015 - CS 91872	M	46,00	14,66	674,36
10-10-02-018 C	LUVA PARA ELETRODUTO, PVC, ROSCÁVEL, DN 25 MM (3/4), PARA CIRCUITOS TERMINAIS, INSTALADA EM PAREDE - FORNECIMENTO E INSTALAÇÃO. AF_12/2015 - CS 91884	UN	60,00	8,88	532,80
10-10-02-019 C	LUVA PARA ELETRODUTO, PVC, ROSCÁVEL, DN 32 MM (1), PARA CIRCUITOS TERMINAIS, INSTALADA EM PAREDE - FORNECIMENTO E INSTALAÇÃO. AF_12/2015 - CS 91885	UN	14,00	10,36	145,04
10-10-02-037 C	CURVA 90 GRAUS PARA ELETRODUTO, PVC, ROSCÁVEL, DN 25 MM (3/4), PARA CIRCUITOS TERMINAIS, INSTALADA EM PAREDE - FORNECIMENTO E INSTALAÇÃO. AF_12/2015 - CS 91914	UN	31,00	14,02	434,62
10-10-02-039 C	CURVA 90 GRAUS PARA ELETRODUTO, PVC, ROSCÁVEL, DN 32 MM (1), PARA CIRCUITOS TERMINAIS, INSTALADA EM PAREDE - FORNECIMENTO E INSTALAÇÃO. AF_12/2015 - CS 91917	UN	9,00	16,73	150,57
10-10-03-003 C	CABO DE COBRE FLEXÍVEL ISOLADO, 2,5 MM², ANTI-CHAMA 450/750 V, PARA CIRCUITOS TERMINAIS - FORNECIMENTO E INSTALAÇÃO. AF_12/2015 - CS 91926	M	995,00	3,32	3.303,40
10-10-03-005 C	CABO DE COBRE FLEXÍVEL ISOLADO, 4 MM², ANTI-CHAMA 450/750 V, PARA CIRCUITOS TERMINAIS - FORNECIMENTO E INSTALAÇÃO. AF_12/2015 - CS 91928	M	308,00	5,23	1.610,84
10-10-04-013 C	CAIXA RETANGULAR 4 X 2 MÉDIA (1,30 M DO PISO), METÁLICA, INSTALADA EM PAREDE - FORNECIMENTO E INSTALAÇÃO. AF_12/2015 - CS 92868	UN	29,00	14,11	409,19
10-10-05-037 C	DISJUNTOR BIPOLAR TIPO DIN, CORRENTE NOMINAL DE 40A - FORNECIMENTO E INSTALAÇÃO. AF_04/2016 - CS 93665	UN	2,00	69,80	139,60
10-10-05-033 C	DISJUNTOR BIPOLAR TIPO DIN, CORRENTE NOMINAL DE 16A - FORNECIMENTO E INSTALAÇÃO. AF_04/2016 - CS 93661	UN	5,00	61,01	305,05
10-10-06-011 C	INTERRUPTOR SIMPLES (1 MÓDULO), 10A/250V, INCLUINDO SUPORTE E PLACA - FORNECIMENTO E INSTALAÇÃO. AF_12/2015 - CS 91953	UN	3,00	26,51	79,53
10-10-06-017 C	INTERRUPTOR SIMPLES (2 MÓDULOS), 10A/250V, INCLUINDO SUPORTE E PLACA - FORNECIMENTO E INSTALAÇÃO. AF_12/2015 - CS 91959	UN	1,00	41,93	41,93
10-10-06-058 C	TOMADA BAIXA DE EMBUTIR (1 MÓDULO), 2P+T 10 A, INCLUINDO SUPORTE E PLACA - FORNE	UN	52,00	27,98	1.454,96

Dt.Cadastro: 06/06/2019


 Denise Anjos
 Engenheira Civil
 CREA BA 0516318632




 Mauricio Barreto Cunha
 Coordenador da CPM/COINF
 Cad.: 11.635.716-5
 Secretaria da Educação da Bahia

SEC (A) Obra : 17836E-CONCLUSÃO CONSTRUÇÃO DE UND ESCOLAR 8 SALAS-MONTE GORDO-CAMAÇARI

Reajuste - 1


Lic.

IDENTIFICAÇÃO	DESCRIÇÃO	UND	QTDE.	VALOR	PARCELA
	CIMENTO E INSTALAÇÃO. AF_12/2015 - CS 92000				
26-26-02-299 O	CAIXA DE PASSAGEM METÁLICA 35X35X12 CM P / INST. ELÉTRIC	UN	14,00	93,09	1.303,26
10-10-05-025 C	DISJUNTOR MONOPOLAR TIPO DIN, CORRENTE NOMINAL DE 10A - FORNECIMENTO E INSTALAÇÃO. AF_04/2016 - CS 93653	UN	4,00	11,92	47,68
10-10-05-045 C	DISJUNTOR TRIPOLAR TIPO DIN, CORRENTE NOMINAL DE 50A - FORNECIMENTO E INSTALAÇÃO. AF_04/2016 - CS 93673	UN	1,00	99,62	99,62
26-26-02-300 C	BUCHA/ARRUELA ALUMÍNIO 3/4 , P/ ELETRODUTO	UN	102,00	2,15	219,30
26-26-02-301 C	BUCHA/ARRUELA ALUMÍNIO 1 , P/ ELETRODUTO	UN	31,00	2,53	78,43
28-28-02-015 C	LUMINARIA COMERCIAL TIPO CALHA, DE SOBREPOR, LAMPADA LED 2X18W, COMPLETA, FORNECIMENTO E INSTALACAO	UN	26,00	197,46	5.133,96
10-10-05-026 C	DISJUNTOR MONOPOLAR TIPO DIN, CORRENTE NOMINAL DE 16A - FORNECIMENTO E INSTALAÇÃO. AF_04/2016 - CS 93654	UN	1,00	12,58	12,58
10-10-05-032 C	DISJUNTOR BIPOLAR TIPO DIN, CORRENTE NOMINAL DE 10A - FORNECIMENTO E INSTALAÇÃO. AF_04/2016 - CS 93660	UN	2,00	59,74	119,48
10-10-05-035 C	DISJUNTOR BIPOLAR TIPO DIN, CORRENTE NOMINAL DE 25A - FORNECIMENTO E INSTALAÇÃO. AF_04/2016 - CS 93663	UN	1,00	63,26	63,26
26-26-02-357 C	LUMINARIA LED REFLETOR RETANGULAR BIVOLT , LUZ BRANCA, 50 W	UN	10,00	232,13	2.321,30
26-26-02-360 C	CONJ. DE BRAÇADEIRA TIPO D , D=4 , COM PARAFUSO E BUCHA	UN	124,00	7,60	942,40
Total da Etapa ->					24.524,28

006-010	SPDA				
10-10-04-001 C	CAIXA DE PASSAGEM 30X30X40 COM TAMPA E DRENO BRITA - CS 83446	UN	12,00	195,65	2.347,80
10-10-01-017 C	ELETRODUTO RÍGIDO ROSCÁVEL, PVC, DN 25 MM (3/4), PARA CIRCUITOS TERMINAIS, INSTALADO EM LAJE - FORNECIMENTO E INSTALAÇÃO. AF_12/2015 - CS 91867	M	36,00	8,28	298,08
28-28-02-007 C	CABO DE COBRE NU 35MM2 - FORNECIMENTO E INSTALACAO	M	235,00	29,04	6.824,40
28-28-02-008 C	CABO DE COBRE NU 50MM2 - FORNECIMENTO E INSTALACAO	M	67,00	41,34	2.769,78
10-10-04-019 C	CONDULETE DE ALUMÍNIO, TIPO C, PARA ELETRODUTO DE AÇO GALVANIZADO DN 20 MM (3/4'), APARENTE - FORNECIMENTO E INSTALAÇÃO. AF_11/2016_P - CS 95778	UN	12,00	30,30	363,60
10-10-14-002 C	TERMINAL AEREO EM ACO GALVANIZADO COM BASE DE FIXACAO H = 30CM - CS 72315	UN	12,00	35,23	422,76
10-10-14-013 C	HASTE DE ATERRAMENTO 5/8 PARA SPDA - FO	UN	12,00	54,70	656,40

Dt.Cadastro: 06/06/2019




 Mauricio Barreto Cunha
 Coordenador da CPM/COINF
 Cad.: 11.635.716-5
 Secretaria da Educação da Bahia

SEC (A) Obra : 17836E-CONCLUSÃO CONSTRUÇÃO DE UND ESCOLAR 8 SALAS-MONTE GORDO-CAMAÇARI

Reajuste - 1


Lic.

IDENTIFICAÇÃO	DESCRIÇÃO	UND	QTDE.	VALOR	PARCELA
	RNECIMENTO E INSTALAÇÃO. AF_12/2017 - CS 96985				
Total da Etapa ->					13.682,82
006-011	INSTALAÇÃO ESPECIAL-INCÊNDIO				
11-11-01-007 C	EXTINTOR INCENDIO AGUA-PRESSURIZADA 10L INCL SUPORTE PAREDE CARGA COMPLETA F ORNECIMENTO E COLOCACAO - CS 73775/2	UN	2,00	205,55	411,10
10-10-07-031 C	LUMINÁRIA DE EMERGÊNCIA - FORNECIMENTO E INSTALAÇÃO. AF_11/2017 - CS 97599	UN	3,00	35,87	107,61
11-11-01-004 C	EXTINTOR DE PQS 4KG - FORNECIMENTO E INSTALACAO - CS 72553	UN	2,00	190,33	380,66
99-20-01-667 O	PLACA DE SINALIZACAO DE SEGURANCA CONTRA INCENDIO, FOTOLUMINESCENTE, QUADRADA, *20 X 20* CM, EM PVC *2* MM ANTI-CHAMAS (S IMBOLOS, CORES E PICTOGRAM CONFORME NBR 13434)	UN	4,00	36,66	146,64
99-20-01-666 O	PLACA DE SINALIZACAO DE SEGURANCA CONTRA INCENDIO, FOTOLUMINESCENTE,RETANGULAR, *20 X 40* CM, EM PVC *2* MM ANTI-CHAMAS (SIMBOLOS, CORES E PICTOGRAMAS CONFORME NBR 13434)	UN	3,00	56,70	170,10
Total da Etapa ->					1.216,11
006-012	DRENAGEM				
12-12-04-002 C	CAIXA DE INSPEÇÃO EM CONCRETO PRÉ-MOLDADO DN 60CM COM TAMPA H= 60CM - FORNECIMENTO E INSTALACAO - CS 74166/1	UN	2,00	336,98	673,96
Total da Etapa ->					673,96
006-013	DIVERSOS				
26-26-02-097 C	PLACA IDENTIFICACAO ACRILICO 25X8CM BORDA POLIDA-FORNECIMENTO E COLOCAÇÃO	UN	3,00	56,28	168,84
Total da Etapa ->					168,84
Total da Sub-Obra ->					185.952,01
008	BLOCO 4 SALAS			B.D.I. ==>	25,77
008-005	SUPERESTRUTURA				
27-27-02-007 C	CONCRETO ARMADO FCK=25MPA, P/ ESTRUTURA (PREP. NA OBRA C/BETONEIRA), FORMAS TABU A DE MADEIRA 12MM , SEM LANÇAMENTO	M3	7,11	2.419,30	17.201,22
08-08-06-047 C	LANÇAMENTO COM USO DE BALDES, ADENSAMENTO E ACABAMENTO DE CONCRETO EM ESTRUTURAS . AF_12/2015 - CS 92873	M3	7,11	214,75	1.526,87
Total da Etapa ->					18.728,09
008-006	ALVENARIAS E VEDAÇÕES				
16-16-01-036 C	ALVENARIA DE VEDAÇÃO DE BLOCOS CERÂMICOS FURADOS NA HORIZONTAL DE 9X19X19CM (ESP ESSURA 9CM) DE PAREDES COM ÁREA LÍQUIDA MAIOR OU IGUAL A 6M² SEM VÃOS E ARGAMASSA DE ASSENTAMENTO COM PREPARO MANUAL. AF	M2	93,85	75,54	7.089,43

Dt.Cadastro: 06/06/2019


 Deise Anjos
 Engenheira Civil
 CREA BA 0516318632




 Maurício Barreto Cunha
 Coordenador da CPM/COINF
 Cad.: 11.635.716-5
 Secretaria da Educação da Bahia

SEC (A) Obra : 17836E-CONCLUSÃO CONSTRUÇÃO DE UND ESCOLAR 8 SALAS-MONTE GORDO-CAMAÇARI

Reajuste - 1

Lic.

IDENTIFICAÇÃO	DESCRIÇÃO	UND	QTDE.	VALOR	PARCELA
16-16-04-021 C	ALVENARIA DE BLOCOS DE CONCRETO ESTRUTURAL 14X19X39 CM, (ESPESSURA 14 CM), FBK = 4,5 MPA, PARA PAREDES COM ÁREA LÍQUIDA MAIOR OU IGUAL A 6M², SEM VÃOS, UTILIZANDO COLHER DE PEDREIRO. AF_12/2014 - CS 8	M2	30,44	71,11	2.164,59
08-08-10-007 C	VERGA MOLDADA IN LOCO EM CONCRETO PARA PORTAS COM ATÉ 1,5 M DE VÃO. AF_03/2016 - CS 93188	M	54,20	52,90	2.867,18
12-12-11-008 C	RASGO EM ALVENARIA PARA RAMAIS/ DISTRIBUIÇÃO COM DIÂMETROS MENORES OU IGUAIS A 40 MM. AF_05/2015 - CS 90443	M	55,00	14,19	780,45
26-26-02-044 C	ENCHIMENTO DE RASGO EM CONCRETO COM ARGAMASSA MISTA TRAÇO 1:4, PARA TUBULAÇÃO COM DIÂMETRO DE 15MM(1/2) A 25 MM(1)	M	65,00	6,29	408,85
Total da Etapa ->					13.310,50

008-007 COBERTURA

04-04-01-001 C	IMUNIZACAO DE MADEIRAMENTO PARA COBERTURA UTILIZANDO CUPINICIDA INCOLOR - CS 55960	M2	294,03	6,54	1.922,96
04-04-01-010 C	TRAMA DE MADEIRA COMPOSTA POR RIPAS, CAIBROS E TERÇAS PARA TELHADOS DE ATÉ 2 ÁGUAS PARA TELHA CERÂMICA CAPA-CANAL, INCLUSIVE TRANSPORTE VERTICAL. AF_12/2015 - CS 92541	M2	294,03	61,92	18.206,34
04-04-02-006 C	TELHAMENTO COM TELHA CERÂMICA CAPA-CANAL, TIPO COLONIAL, COM ATÉ 2 ÁGUAS, INCLUSIVE TRANSPORTE VERTICAL. AF_06/2016 - CS 94201	M2	294,03	34,65	10.188,14
04-04-02-008 C	EMBOÇAMENTO COM ARGAMASSA TRAÇO 1:2:9 (CIMENTO, CAL E AREIA). AF_06/2016 - CS 94224	M	80,90	26,25	2.123,63
04-04-05-003 C	CUMEEIRA PARA TELHA CERÂMICA EMBOÇADA COM ARGAMASSA TRAÇO 1:2:9 (CIMENTO, CAL E AREIA) PARA TELHADOS COM ATÉ 2 ÁGUAS, INCLUSIVE TRANSPORTE VERTICAL. AF_06/2016 - CS 94221	M	48,33	21,10	1.019,76
04-04-12-002 C	ESTRUTURA METALICA EM ACO ESTRUTURAL PERFIL I 6 X 3 3/8 - CS 73970/2	KG	3.330,64	10,10	33.639,46
04-04-07-001 C	CALHA DE BEIRAL, SEMICIRCULAR DE PVC, DIÂMETRO 125 MM, INCLUINDO CABECEIRAS, EMENDAS, BOCAIS, SUPORTES E VEDAÇÕES, EXCLUINDO CONDUTORES, INCLUSIVE TRANSPORTE VERTICAL. AF_06/2016 - CS 94230	M	80,90	92,24	7.462,22
26-26-02-117 C	CONDUTOR PARA CALHA DE BEIRAL, DE PVC, DIÂMETRO 88 MM, INCLUINDO CONEXOES E BRACADEIRAS - FORNECIMENTO E COLOCACAO	M	14,00	57,50	805,00
Total da Etapa ->					75.367,51

008-008**ESQUADRIAS, FERRAGENS E VIDROS**

Dt.Cadastro: 06/06/2019



Deise Anjos
Engenheira Civil
CREA BA 0516318632

Mauricio Barreto Cunha
Coordenador da CPM/COINF
Cad.: 11.635.716-5
Secretaria da Educação da Bahia

SEC (A) Obra : 17836E-CONCLUSÃO CONSTRUÇÃO DE UND ESCOLAR 8 SALAS-MONTE GORDO-CAMAÇARI

Reajuste - 1

Lic.

IDENTIFICAÇÃO	DESCRIÇÃO	UND	QTDE.	VALOR	PARCELA
07-07-13-002 C	VIDRO LISO COMUM TRANSPARENTE, ESPESSURA 4MM - CS 72117	M2	40,32	201,45	8.122,46
07-07-16-002 C	CANTONEIRA DE ALUMINIO 1X1, PARA PROTECA O DE QUINA DE PAREDE - CS 73908/2	M	3,60	39,33	141,59
26-26-02-005 C	PORTA DE MADEIRA MACIÇA	M2	7,56	825,29	6.239,19
26-26-02-107 C	BASCULANTE DE ALUMINIO, SERIE 25	M2	11,52	303,23	3.493,21
07-07-05-001 C	GRADE DE FERRO EM BARRA CHATA 3/16 - CS 73932/1	M2	35,36	367,63	12.999,40
27-27-02-010 C	JANELA ALUMIINIO DE CORRER 2,50 X 1,50 M , COM 4 FOLHAS DE VIDRO, FIXAÇÃO COM ARGAMASSA, DUAS TRAVESSAS COM BANDEIRA INFERIOR VENEZIANA, BANDEIRA SUPERIOR EM MAX-AR	M2	28,80	797,99	22.982,11
Total da Etapa ->					53.977,96
008-009	FORRO				
26-26-02-003 C	FORRO DE PVC EM PAINÉIS LINEARES ENCAIXADOS ENTRE SI E FIXADOS EM ESTRUTURA DE MADEIRA, DIMENSÕES 200X600MM	M2	196,00	81,39	15.952,44
Total da Etapa ->					15.952,44
008-010	REVESTIMENTO E TRATAMENTO DE SUPERFÍCIES				
20-20-01-007 C	CHAPISCO APLICADO EM ALVENARIAS E ESTRUTURAS DE CONCRETO INTERNAS, COM COLHER DE PEDREIRO. ARGAMASSA TRAÇO 1:3 COM PREPARO MANUAL. AF_06/2014 - CS 87878	M2	221,70	4,54	1.006,52
20-20-02-041 C	MASSA ÚNICA, PARA RECEBIMENTO DE PINTURA , EM ARGAMASSA TRAÇO 1:2:8, PREPARO MANUAL, APLICADA MANUALMENTE EM FACES INTERNAS DE PAREDES, ESPESSURA DE 20MM, COM EXECUÇÃO DE TALISCAS. AF_06/2014 - CS 8753	M2	185,23	40,13	7.433,28
20-20-02-045 C	EMBOÇO, PARA RECEBIMENTO DE CERÂMICA, EM ARGAMASSA TRAÇO 1:2:8, PREPARO MANUAL, APLICADO MANUALMENTE EM FACES INTERNAS DE PAREDES, PARA AMBIENTE COM ÁREA MAIOR QUE 10M2, ESPESSURA DE 20MM, COM EXECUÇÃO DE TALISCAS. AF_06/2014 - CS 87273	M2	37,29	34,85	1.299,56
20-20-04-015 C	REVESTIMENTO CERÂMICO PARA PAREDES INTERNAS COM PLACAS TIPO ESMALTADA EXTRA DE DIMENSÕES 33X45 CM APLICADAS EM AMBIENTES DE ÁREA MAIOR QUE 5 M² NA ALTURA INTEIRA DAS PAREDES. AF_06/2014 - CS 87273	M2	173,60	55,55	9.643,48
95-01-01-001 O	REVESTIMENTO CERÂMICO PARA PAREDE 10X10CM, REJUNTADO, EXCLUSIVE REGULARIZAÇÃO DE BASE	M2	64,89	65,48	4.249,00
26-26-02-146 C	PEITORIL EM GRANITO CINZA L= 15 CM, E= 2,0 CM	M	40,00	60,62	2.424,80
Total da Etapa ->					26.056,64
008-011	PISOS				
19-19-05-002 C	PISO INDUSTRIAL ALTA RESISTENCIA, ESPESSURA 12MM, INCLUSO JUNTAS DE DILATAÇÃO PL	M2	196,00	122,78	24.064,88

Dt. Cadastro: 06/06/2019



Maurício Barreto Cunha
Coordenador da CPM/COINF
Cad.: 11.635.716-5
Secretaria da Educação da Bahia

SEC (A) Obra : 17836E-CONCLUSÃO CONSTRUÇÃO DE UND ESCOLAR 8 SALAS-MONTE GORDO-CAMAÇARI

Reajuste - 1

Lic.

IDENTIFICAÇÃO	DESCRIÇÃO	UND	QTDE.	VALOR	PARCELA
	ASTICAS E POLIMENTO MECANIZADO - CS 7213 7				
26-26-02-181 C	RODAMEIO EM GRANITO POLIDO CINZA,H=10CM COM ARGAMASSA MISTA DE CAL HIDRATADA, NO TRAÇO 1:1:4 (ACABAMENTO RETO)	M	112,00	66,38	7.434,56
09-09-03-001 C	FORNECIMENTO/INSTALACAO LONA PLASTICA PR ETA, PARA IMPERMEABILIZACAO, ESPESSURA 1 50 MICRAS. - CS 68053	M2	76,10	7,29	554,77
19-19-11-006 C	EXECUÇÃO DE PASSEIO (CALÇADA) OU PISO DE CONCRETO COM CONCRETO MOLDADO IN LOCO, FEITO EM OBRA, ACABAMENTO CONVENCIONAL, NÃO ARMADO. AF_07/2016 - CS 94990	M3	5,61	742,96	4.168,01
19-19-12-001 C	CONTRAPISO EM ARGAMASSA TRAÇO 1:4 (CIMEN TO E AREIA), PREPARO MECÂNICO COM BETONE IRA 400 L, APLICADO EM ÁREAS SECAS SOBRE LAJE, ADERIDO, ESPESSURA 2CM. AF_06/201 4 - CS 87620	M2	196,00	35,11	6.881,56
95-01-01-002 O	JUNTA DE DILATAÇÃO PARA IMPERMEABILIZACA O, COM SELANTE ELASTICO MONOCOMPONENTE A BASE DE POLIURETANO, DIMENSOES 1X1CM.	M	80,10	25,97	2.080,20
19-19-03-015 C	SOLEIRA EM GRANITO, LARGURA 15 CM, ESPE SURA 2,0 CM. AF_06/2018 - CS 98689	M	4,00	87,42	349,68
Total da Etapa ->					45.533,66
008-012	PINTURAS				
18-18-01-004 C	EMASSAMENTO COM MASSA A OLEO, DUAS DEMA S - CS 74133/2	M2	18,90	22,84	431,68
26-26-02-029 C	EMASSAMENTO COM MASSA ACRÍLICA PARA AMBI ENTES INTERNOS/EXTERNOS, DUAS DEMÃOS	M2	350,63	17,62	6.178,10
18-18-01-031 C	APLICAÇÃO MANUAL DE PINTURA COM TINTA LÁ TEX ACRÍLICA EM PAREDES, DUAS DEMÃOS. AF _06/2014 - CS 88489	M2	350,63	13,27	4.652,86
18-18-03-003 C	PINTURA ESMALTE ACETINADO EM MADEIRA, DU AS DEMAOS - CS 73739/1	M2	18,90	20,36	384,80
18-18-04-009 C	PINTURA ESMALTE FOSCO, DUAS DEMAOS, SOB RE SUPERFICIE METALICA, INCLUSO UMA DEMA O DE FUNDO ANTICORROSIVO. UTILIZACAO DE R EVOLVER (AR-COMPRI-MIDO). - CS 74145/1	M2	412,63	20,00	8.252,60
Total da Etapa ->					19.900,04
008-013	INSTALAÇÃO ELÉTRICA				
10-10-06-015 C	INTERRUPTOR SIMPLES (1 MÓDULO) COM INTER RUPTOR PARALELO (1 MÓDULO), 10A/250V, IN CLUINDO SUPORTE E PLACA - FORNECIMENTO E INSTALAÇÃO. AF_12/2015 - CS 91957	UN	1,00	48,22	48,22
10-10-02-037 C	CURVA 90 GRAUS PARA ELETRODUTO, PVC, ROS CÁVEL, DN 25 MM (3/4), PARA CIRCUITOS TE RMINAIS, INSTALADA EM PAREDE - FORNECIME NTO E INSTALAÇÃO. AF_12/2015 - CS 91914	UN	45,00	14,02	630,90
10-10-02-018 C	LUIVA PARA ELETRODUTO, PVC, ROSCÁVEL, DN	UN	89,00	8,88	790,32

Dt.Cadastro: 06/06/2019



Maurício Barreto Cunha
Coordenador da CPM/COINF
Cad.: 11.635.716-5
Secretaria da Educação da Bahia

SEC (A) Obra : 17836E-CONCLUSÃO CONSTRUÇÃO DE UND ESCOLAR 8 SALAS-MONTE GORDO-CAMAÇARI

Reajuste - 1

Lic.

IDENTIFICAÇÃO	DESCRIÇÃO	UND	QTDE.	VALOR	PARCELA
	25 MM (3/4), PARA CIRCUITOS TERMINAIS, I NSTALADA EM PAREDE - FORNECIMENTO E INST ALAÇÃO. AF_12/2015 - CS 91884				
10-10-01-021 C	ELETRODUTO RÍGIDO ROSCÁVEL, PVC, DN 25 M M (3/4), PARA CIRCUITOS TERMINAIS, INSTA LADO EM PAREDE - FORNECIMENTO E INSTALAÇ ÃO. AF_12/2015 - CS 91871	M	354,00	11,70	4.141,80
10-10-03-003 C	CABO DE COBRE FLEXÍVEL ISOLADO, 2,5 MM², ANTI-CHAMA 450/750 V, PARA CIRCUITOS TE RMINAIS - FORNECIMENTO E INSTALAÇÃO. AF_ 12/2015 - CS 91926	M	1.522,50	3,32	5.054,70
10-10-03-005 C	CABO DE COBRE FLEXÍVEL ISOLADO, 4 MM², A NTI-CHAMA 450/750 V, PARA CIRCUITOS TERM INAIS - FORNECIMENTO E INSTALAÇÃO. AF_12 /2015 - CS 91928	M	1.091,00	5,23	5.705,93
10-10-04-003 C	CAIXA OCTOGONAL 3 X 3, PVC, INSTALADA EM LAJE - FORNECIMENTO E INSTALAÇÃO. AF_12 /2015 - CS 91937	UN	46,00	10,19	468,74
10-10-04-013 C	CAIXA RETANGULAR 4 X 2 MÉDIA (1,30 M DO PISO), METÁLICA, INSTALADA EM PAREDE - F ORNECIMENTO E INSTALAÇÃO. AF_12/2015 - C S 92868	UN	28,00	14,11	395,08
10-10-05-033 C	DISJUNTOR BIPOLAR TIPO DIN, CORRENTE NOM INAL DE 16A - FORNECIMENTO E INSTALAÇÃO. AF_04/2016 - CS 93661	UN	8,00	61,01	488,08
10-10-05-043 C	DISJUNTOR TRIPOLAR TIPO DIN, CORRENTE NO MINAL DE 32A - FORNECIMENTO E INSTALAÇÃO . AF_04/2016 - CS 93671	UN	1,00	83,95	83,95
10-10-06-011 C	INTERRUPTOR SIMPLES (1 MÓDULO), 10A/250V , INCLUINDO SUPORTE E PLACA - FORNECIME NTO E INSTALAÇÃO. AF_12/2015 - CS 91953	UN	1,00	26,51	26,51
10-10-06-017 C	INTERRUPTOR SIMPLES (2 MÓDULOS), 10A/250 V, INCLUINDO SUPORTE E PLACA - FORNECIME NTO E INSTALAÇÃO. AF_12/2015 - CS 91959	UN	4,00	41,93	167,72
10-10-06-058 C	TOMADA BAIXA DE EMBUTIR (1 MÓDULO), 2P+T 10 A, INCLUINDO SUPORTE E PLACA - FORNE CIMENTO E INSTALAÇÃO. AF_12/2015 - CS 92 000	UN	30,00	27,98	839,40
26-26-02-072 C	CANALETA DE PVC 50X50MM COM TAMPA	M	1,00	73,32	73,32
26-26-02-299 O	CAIXA DE PASSAGEM METÁLICA 35X35X12 CM P / INST. ELÉTRIC	UN	12,00	93,09	1.117,08
10-10-05-025 C	DISJUNTOR MONOPOLAR TIPO DIN, CORRENTE N OMINAL DE 10A - FORNECIMENTO E INSTALAÇÃ O. AF_04/2016 - CS 93653	UN	4,00	11,92	47,68
10-10-01-015 C	ELETRODUTO RÍGIDO ROSCÁVEL, PVC, DN 40 M M (1 1/4), PARA CIRCUITOS TERMINAIS, INS TALADO EM FORRO - FORNECIMENTO E INSTALA ÇÃO. AF_12/2015 - CS 91865	M	127,00	16,04	2.037,08
10-10-02-012 C	LUVA PARA ELETRODUTO, PVC, ROSCÁVEL, DN	UN	42,00	10,72	450,24

Dt.Cadastro: 06/06/2019



Mauricio Barreto Cunha
Coordenador da CPM/COINF
Cad.: 11.635.716-5
Secretaria da Educação da Bahia

SEC (A) Obra : 17836E-CONCLUSÃO CONSTRUÇÃO DE UND ESCOLAR 8 SALAS-MONTE GORDO-CAMAÇARI

Reajuste - 1

IDENTIFICAÇÃO	DESCRIÇÃO	UND	QTDE.	Lic.	
				VALOR	PARCELA
	. AF_11/2016_P - CS 95778				
10-10-05-023 C	QUADRO DE DISTRIBUICAO DE ENERGIA EM CHAPA DE ACO GALVANIZADO, PARA 12 DISJUNTORES TERMOMAGNETICOS MONOPOLARES, COM BARRAMENTO TRIFASICO E NEUTRO - FORNECIMENTO E INSTALACAO - CS 83463	UN	1,00	293,76	293,76
10-10-14-002 C	TERMINAL AEREO EM ACO GALVANIZADO COM BASE DE FIXACAO H = 30CM - CS 72315	UN	12,00	35,23	422,76
10-10-14-013 C	HASTE DE ATERRAMENTO 5/8 PARA SPDA - FORNECIMENTO E INSTALAÇÃO. AF_12/2017 - CS 96985	UN	12,00	54,70	656,40
10-10-04-001 C	CAIXA DE PASSAGEM 30X30X40 COM TAMPA E DRENO BRITA - CS 83446	UN	12,00	195,65	2.347,80
Total da Etapa ->				16.096,86	
008-015	INSTALAÇÃO ESPECIAL - INCÊNDIO				
11-11-01-007 C	EXTINTOR INCENDIO AGUA-PRESSURIZADA 10L INCL SUPORTE PAREDE CARGA COMPLETA FORNECIMENTO E COLOCACAO - CS 73775/2	UN	2,00	205,55	411,10
10-10-07-031 C	LUMINÁRIA DE EMERGÊNCIA - FORNECIMENTO E INSTALAÇÃO. AF_11/2017 - CS 97599	UN	4,00	35,87	143,48
90-20-01-707 O	EXTINTOR DE INCÊNDIO PQS 4KG ABC - FORNECIMENTO E INSTALACAO	UN	2,00	231,28	462,56
99-20-01-667 O	PLACA DE SINALIZACAO DE SEGURANCA CONTRA INCENDIO, FOTOLUMINESCENTE, QUADRADA, *20 X 20* CM, EM PVC *2* MM ANTI-CHAMAS (SÍMBOLOS, CORES E PICTOGRAM CONFORME NBR 13434)	UN	4,00	36,66	146,64
Total da Etapa ->				1.163,78	
008-016	DIVERSOS				
26-26-02-097 C	PLACA IDENTIFICACAO ACRILICO 25X8CM BORDA POLIDA-FORNECIMENTO E COLOCAÇÃO	UN	4,00	56,28	225,12
26-26-02-123 O	QUADRO EM LAMINADO MELAMÍNICO E CARPETE (PANORÂMICO), DIMENSÕES 4,60X1,20 M COM ACABAMENTO EM MADEIRA MACARANDUBA, ANGELIM OU EQUIVALENTE	UN	4,00	1.943,50	7.774,00
Total da Etapa ->				7.999,12	
Total da Sub-Obra ->				333.386,46	
010	BLOCO 4 SALAS			B.D.I. ==>	25,77
010-001	SUPERESTRUTURA				
27-27-02-007 C	CONCRETO ARMADO FCK=25MPA, P/ ESTRUTURA (PREP. NA OBRA C/BETONEIRA), FORMAS TABUADA DE MADEIRA 12MM, SEM LANÇAMENTO	M3	0,36	2.419,30	870,95
08-08-06-047 C	LANÇAMENTO COM USO DE BALDES, ADENSAMENTO E ACABAMENTO DE CONCRETO EM ESTRUTURAS. AF_12/2015 - CS 92873	M3	0,36	214,75	77,31
Total da Etapa ->				948,26	
010-002	ALVENARIAS E VEDAÇÕES				

Dt.Cadastro: 06/06/2019



Maurício Barreto Cunha
Coordenador da CPM/COINF
Cad.: 11.635.716-5
Secretaria da Educação da Bahia

SEC (A) Obra : 17836E-CONCLUSÃO CONSTRUÇÃO DE UND ESCOLAR 8 SALAS-MONTE GORDO-CAMAÇARI

Reajuste - 1

Lic.

IDENTIFICAÇÃO	DESCRIÇÃO	UND	QTDE.	VALOR	PARCELA
16-16-01-036 C	ALVENARIA DE VEDAÇÃO DE BLOCOS CERÂMICOS FURADOS NA HORIZONTAL DE 9X19X19CM (ESP ESSURA 9CM) DE PAREDES COM ÁREA LÍQUIDA MAIOR OU IGUAL A 6M² SEM VÃOS E ARGAMASSA DE ASSENTAMENTO COM PREPARO MANUAL. AF	M2	18,20	75,54	1.374,83
08-08-10-007 C	VERGA MOLDADA IN LOCO EM CONCRETO PARA PORTAS COM ATÉ 1,5 M DE VÃO. AF_03/2016 - CS 93188	M	31,60	52,90	1.671,64
12-12-11-008 C	RASGO EM ALVENARIA PARA RAMAIS/ DISTRIBUIÇÃO COM DIÂMETROS MENORES OU IGUAIS A 40 MM. AF_05/2015 - CS 90443	M	28,80	14,19	408,67
26-26-02-045 C	ENCHIMENTO DE RASGO EM CONCRETO COM ARGAMASSA MISTA TRAÇO 1:4, PARA TUBULAÇÃO COM DIÂMETRO DE 32MM(1 1/4) A 50 MM(2)	M	65,00	8,31	540,15
Total da Etapa ->					3.995,29

010-003 COBERTURA					
04-04-01-001 C	IMUNIZACAO DE MADEIRAMENTO PARA COBERTURA UTILIZANDO CUPINICIDA INCOLOR - CS 55960	M2	294,03	6,54	1.922,96
04-04-01-010 C	TRAMA DE MADEIRA COMPOSTA POR RIPAS, CAIBROS E TERÇAS PARA TELHADOS DE ATÉ 2 ÁGUAS PARA TELHA CERÂMICA CAPA-CANAL, INCLUSIVE TRANSPORTE VERTICAL. AF_12/2015 - CS 92541	M2	294,03	61,92	18.206,34
04-04-02-006 C	TELHAMENTO COM TELHA CERÂMICA CAPA-CANAL, TIPO COLONIAL, COM ATÉ 2 ÁGUAS, INCLUSIVE TRANSPORTE VERTICAL. AF_06/2016 - CS 94201	M2	294,03	34,65	10.188,14
04-04-02-008 C	EMBOÇAMENTO COM ARGAMASSA TRAÇO 1:2:9 (CIMENTO, CAL E AREIA). AF_06/2016 - CS 94224	M	80,90	26,25	2.123,63
04-04-05-003 C	CUMEEIRA PARA TELHA CERÂMICA EMBOÇADA COM ARGAMASSA TRAÇO 1:2:9 (CIMENTO, CAL E AREIA) PARA TELHADOS COM ATÉ 2 ÁGUAS, INCLUSIVE TRANSPORTE VERTICAL. AF_06/2016 - CS 94221	M	48,33	21,10	1.019,76
04-04-12-002 C	ESTRUTURA METALICA EM ACO ESTRUTURAL PERFIL I 6 X 3 3/8 - CS 73970/2	KG	3.330,64	10,10	33.639,46
04-04-07-001 C	CALHA DE BEIRAL, SEMICIRCULAR DE PVC, DIÂMETRO 125 MM, INCLUINDO CABECEIRAS, EMENDAS, BOCAIS, SUPORTES E VEDAÇÕES, EXCLUINDO CONDUTORES, INCLUSIVE TRANSPORTE VERTICAL. AF_06/2016 - CS 94230	M	80,90	92,24	7.462,22
26-26-02-117 C	CONDUTOR PARA CALHA DE BEIRAL, DE PVC, DIÂMETRO 88 MM, INCLUINDO CONEXOES E BRACADEIRAS - FORNECIMENTO E COLOCACAO	M	14,00	57,50	805,00
Total da Etapa ->					75.367,51

010-004 ESQUADRIAS, FERRAGENS E VIDROS

Dt.Cadastro: 06/06/2019



Maurício Barreto Cunha
Coordenador da CPM/COINF
Cad.: 11.635.716-5
Secretaria da Educação da Bahia

SEC (A) Obra : 17836E-CONCLUSÃO CONSTRUÇÃO DE UND ESCOLAR 8 SALAS-MONTE GORDO-CAMAÇARI

Reajuste - 1

Lic.

IDENTIFICAÇÃO	DESCRIÇÃO	UND	QTDE.	VALOR	PARCELA
07-07-13-002 C	VIDRO LISO COMUM TRANSPARENTE, ESPESSURA 4MM - CS 72117	M2	40,32	201,45	8.122,46
07-07-16-002 C	CANTONEIRA DE ALUMINIO 1X1, PARA PROTECA O DE QUINA DE PAREDE - CS 73908/2	M	3,60	39,33	141,59
26-26-02-005 C	PORTA DE MADEIRA MACIÇA	M2	7,56	825,29	6.239,19
26-26-02-107 C	BASCULANTE DE ALUMINIO, SERIE 25	M2	11,52	303,23	3.493,21
07-07-05-001 C	GRADE DE FERRO EM BARRA CHATA 3/16 - CS 73932/1	M2	35,36	367,63	12.999,40
27-27-02-010 C	JANELA ALUMIINIO DE CORRER 2,50 X 1,50 M , COM 4 FOLHAS DE VIDRO, FIXAÇÃO COM ARGAMASSA, DUAS TRAVESSAS COM BANDEIRA INFERIOR VENEZIANA, BANDEIRA SUPERIOR EM MAX-AR	M2	28,80	797,99	22.982,11
Total da Etapa ->					53.977,96
010-005	FORRO				
26-26-02-003 C	FORRO DE PVC EM PAINÉIS LINEARES ENCAIXADOS ENTRE SI E FIXADOS EM ESTRUTURA DE MADEIRA, DIMENSÕES 200X6000MM	M2	196,00	81,39	15.952,44
Total da Etapa ->					15.952,44
010-006	REVESTIMENTO E TRATAMENTO DE SUPERFÍCIES				
20-20-01-007 C	CHAPISCO APLICADO EM ALVENARIAS E ESTRUTURAS DE CONCRETO INTERNAS, COM COLHER DE PEDREIRO. ARGAMASSA TRAÇO 1:3 COM PREPARO MANUAL. AF_06/2014 - CS 87878	M2	30,00	4,54	136,20
20-20-02-041 C	MASSA ÚNICA, PARA RECEBIMENTO DE PINTURA , EM ARGAMASSA TRAÇO 1:2:8, PREPARO MANUAL, APLICADA MANUALMENTE EM FACES INTERNAS DE PAREDES, ESPESSURA DE 20MM, COM EXECUÇÃO DE TALISCAS. AF_06/2014 - CS 8753	M2	32,00	40,13	1.284,16
20-20-02-045 C	EMBOÇO, PARA RECEBIMENTO DE CERÂMICA, EM ARGAMASSA TRAÇO 1:2:8, PREPARO MANUAL, APLICADO MANUALMENTE EM FACES INTERNAS DE PAREDES, PARA AMBIENTE COM ÁREA MAIOR QUE 10M2, ESPESSURA DE 20MM, COM EXECUÇÃO	M2	1,41	34,85	49,14
20-20-04-015 C	REVESTIMENTO CERÂMICO PARA PAREDES INTERNAS COM PLACAS TIPO ESMALTADA EXTRA DE DIMENSÕES 33X45 CM APLICADAS EM AMBIENTES DE ÁREA MAIOR QUE 5 M² NA ALTURA INTEIRA DAS PAREDES. AF_06/2014 - CS 87273	M2	173,60	55,55	9.643,48
95-01-01-001 O	REVESTIMENTO CERÂMICO PARA PAREDE 10X10CM, REJUNTADO, EXCLUSIVE REGULARIZAÇÃO DE BASE	M2	64,89	65,48	4.249,00
26-26-02-146 C	PEITORIL EM GRANITO CINZA L= 15 CM, E= 2,0 CM	M	40,00	60,62	2.424,80
Total da Etapa ->					17.786,78
010-007	PISOS				
19-19-05-002 C	PISO INDUSTRIAL ALTA RESISTENCIA, ESPESSURA 12MM, INCLUSO JUNTAS DE DILATAÇÃO PL	M2	196,00	122,78	24.064,88

Dt.Cadastro: 06/06/2019



Mauricio Barreto Cunha
Coordenador da CPM/COINF
Cad.: 11.635.716-5
Secretaria da Educação da Bahia

SEC (A) Obra : 17836E-CONCLUSÃO CONSTRUÇÃO DE UND ESCOLAR 8 SALAS-MONTE GORDO-CAMAÇARI

Reajuste - 1

Lic.

IDENTIFICAÇÃO	DESCRIÇÃO	UND	QTDE.	VALOR	PARCELA
	ASTICAS E POLIMENTO MECANIZADO - CS 7213 7				
26-26-02-181 C	RODAMEIO EM GRANITO POLIDO CINZA,H=10CM COM ARGAMASSA MISTA DE CAL HIDRATADA, NO TRAÇO 1:1:4 (ACABAMENTO RETO)	M	112,00	66,38	7.434,56
09-09-03-001 C	FORNECIMENTO/INSTALACAO LONA PLASTICA PR ETA, PARA IMPERMEABILIZACAO, ESPESSURA 1 50 MICRAS. - CS 68053	M2	76,10	7,29	554,77
19-19-11-006 C	EXECUÇÃO DE PASSEIO (CALÇADA) OU PISO DE CONCRETO COM CONCRETO MOLDADO IN LOCO, FEITO EM OBRA, ACABAMENTO CONVENCIONAL, NÃO ARMADO. AF_07/2016 - CS 94990	M3	5,61	742,96	4.168,01
19-19-12-001 C	CONTRAPISO EM ARGAMASSA TRAÇO 1:4 (CIMEN TO E AREIA), PREPARO MECÂNICO COM BETONE IRA 400 L, APLICADO EM ÁREAS SECAS SOBRE LAJE, ADERIDO, ESPESSURA 2CM. AF_06/201 4 - CS 87620	M2	196,00	35,11	6.881,56
95-01-01-002 O	JUNTA DE DILATAÇÃO PARA IMPERMEABILIZACA O, COM SELANTE ELASTICO MONOCOMPONENTE A BASE DE POLIURETANO, DIMENSOES 1X1CM.	M	80,10	25,97	2.080,20
19-19-03-015 C	SOLEIRA EM GRANITO, LARGURA 15 CM, ESPES SURA 2,0 CM. AF_06/2018 - CS 98689	M	4,00	87,42	349,68
Total da Etapa ->					45.533,66
010-008	PINTURAS				
18-18-01-004 C	EMASSAMENTO COM MASSA A OLEO, DUAS DEMA S - CS 74133/2	M2	18,90	22,84	431,68
26-26-02-029 C	EMASSAMENTO COM MASSA ACRÍLICA PARA AMBI ENTES INTERNOS/EXTERNOS, DUAS DEMÃOS	M2	350,63	17,62	6.178,10
18-18-01-031 C	APLICAÇÃO MANUAL DE PINTURA COM TINTA LÁ TEX ACRÍLICA EM PAREDES, DUAS DEMÃOS. AF _06/2014 - CS 88489	M2	350,63	13,27	4.652,86
18-18-03-003 C	PINTURA ESMALTE ACETINADO EM MADEIRA, DU AS DEMAOS - CS 73739/1	M2	18,90	20,36	384,80
18-18-04-009 C	PINTURA ESMALTE FOSCO, DUAS DEMAOS, SOBR E SUPERFICIE METALICA, INCLUSO UMA DEMA O DE FUNDO ANTICORROSIVO. UTILIZACAO DE R EVOLVER (AR-COMPRESSO). - CS 74145/1	M2	412,63	20,00	8.252,60
Total da Etapa ->					19.900,04
010-009	INSTALAÇÃO ELÉTRICA				
10-10-06-089 C	INTERRUPTOR PARALELO (1 MÓDULO) COM 2 TO MADAS DE EMBUTIR 2P+T 10 A, INCLUINDO S UORTE E PLACA - FORNECIMENTO E INSTALAÇ ÃO. AF_12/2015 - CS 92031	UN	1,00	73,93	73,93
10-10-01-021 C	ELETRODUTO RÍGIDO ROSCÁVEL, PVC, DN 25 M M (3/4), PARA CIRCUITOS TERMINAIS, INSTA LADO EM PAREDE - FORNECIMENTO E INSTALAÇ ÃO. AF_12/2015 - CS 91871	M	354,00	11,70	4.141,80
10-10-02-018 C	LUVA PARA ELETRODUTO, PVC, ROSCÁVEL, DN	UN	89,00	8,88	790,32

Dt.Cadastro: 06/06/2019



Mauricio Barreto Cunha
Coordenador da CPM/COINF
Cad.: 11.635.716-5
Secretaria da Educação da Bahia

SEC (A) Obra : 17836E-CONCLUSÃO CONSTRUÇÃO DE UND ESCOLAR 8 SALAS-MONTE GORDO-CAMAÇARI


Reajuste - 1

Lic.

IDENTIFICAÇÃO	DESCRIÇÃO	UND	QTDE.	VALOR	PARCELA
	25 MM (3/4), PARA CIRCUITOS TERMINAIS, I NSTALADA EM PAREDE - FORNECIMENTO E INST ALAÇÃO. AF_12/2015 - CS 91884				
10-10-02-037 C	CURVA 90 GRAUS PARA ELETRODUTO, PVC, ROS CÁVEL, DN 25 MM (3/4), PARA CIRCUITOS TE RMINAIS, INSTALADA EM PAREDE - FORNECIME NTO E INSTALAÇÃO. AF_12/2015 - CS 91914	UN	45,00	14,02	630,90
10-10-03-003 C	CABO DE COBRE FLEXÍVEL ISOLADO, 2,5 MM², ANTI-CHAMA 450/750 V, PARA CIRCUITOS TE RMINAIS - FORNECIMENTO E INSTALAÇÃO. AF_ 12/2015 - CS 91926	M	1.522,50	3,32	5.054,70
10-10-03-005 C	CABO DE COBRE FLEXÍVEL ISOLADO, 4 MM², A NTI-CHAMA 450/750 V, PARA CIRCUITOS TERM INAIS - FORNECIMENTO E INSTALAÇÃO. AF_12 /2015 - CS 91928	M	1.091,00	5,23	5.705,93
10-10-04-003 C	CAIXA OCTOGONAL 3 X 3, PVC, INSTALADA EM LAJE - FORNECIMENTO E INSTALAÇÃO. AF_12 /2015 - CS 91937	UN	46,00	10,19	468,74
10-10-04-013 C	CAIXA RETANGULAR 4 X 2 MÉDIA (1,30 M DO PISO), METÁLICA, INSTALADA EM PAREDE - F ORNECIMENTO E INSTALAÇÃO. AF_12/2015 - C S 92868	UN	28,00	14,11	395,08
10-10-05-033 C	DISJUNTOR BIPOLAR TIPO DIN, CORRENTE NOM INAL DE 16A - FORNECIMENTO E INSTALAÇÃO. AF_04/2016 - CS 93661	UN	8,00	61,01	488,08
10-10-05-043 C	DISJUNTOR TRIPOLAR TIPO DIN, CORRENTE NO MINAL DE 32A - FORNECIMENTO E INSTALAÇÃO . AF_04/2016 - CS 93671	UN	1,00	83,95	83,95
10-10-06-011 C	INTERRUPTOR SIMPLES (1 MÓDULO), 10A/250V , INCLUINDO SUPORTE E PLACA - FORNECIME NTO E INSTALAÇÃO. AF_12/2015 - CS 91953	UN	1,00	26,51	26,51
10-10-06-017 C	INTERRUPTOR SIMPLES (2 MÓDULOS), 10A/250 V, INCLUINDO SUPORTE E PLACA - FORNECIME NTO E INSTALAÇÃO. AF_12/2015 - CS 91959	UN	4,00	41,93	167,72
10-10-06-058 C	TOMADA BAIXA DE EMBUTIR (1 MÓDULO), 2P+T 10 A, INCLUINDO SUPORTE E PLACA - FORNE CIMENTO E INSTALAÇÃO. AF_12/2015 - CS 92 000	UN	30,00	27,98	839,40
26-26-02-072 C	CANALETA DE PVC 50X50MM COM TAMPA	M	1,00	73,32	73,32
26-26-02-299 O	CAIXA DE PASSAGEM METÁLICA 35X35X12 CM P / INST. ELÉTRIC	UN	12,00	93,09	1.117,08
10-10-05-025 C	DISJUNTOR MONOPOLAR TIPO DIN, CORRENTE N OMINAL DE 10A - FORNECIMENTO E INSTALAÇÃ O. AF_04/2016 - CS 93653	UN	4,00	11,92	47,68
26-26-02-338 C	QUADRO DE DISTRIBUICAO COM BARRAMENTO TR IFASICO, DE SOBREPOR, EM CHAPA DE ACO G ALVANIZADO, PARA 72DISJUNTORES DIN, 225 A	UN	2,00	2.551,31	5.102,62
26-26-02-300 C	BUCHA/ARRUELA ALUMÍNIO 3/4 , P/ ELETRODU	UN	170,00	2,15	365,50

Dt. Cadastro: 06/06/2019




 Mauricio Barreto Cunha
 Coordenador da CPM/COINF
 Cad.: 11.635.716-5
 Secretaria da Educação da Bahia

SEC (A) Obra : 17836E-CONCLUSÃO CONSTRUÇÃO DE UND ESCOLAR 8 SALAS-MONTE GORDO-CAMAÇARI

Reajuste - 1

Lic.

IDENTIFICAÇÃO	DESCRIÇÃO	UND	QTDE.	VALOR	PARCELA
	TO				
28-28-02-015 C	LUMINARIA COMERCIAL TIPO CALHA, DE SOBRE POR, LAMPADA LED 2X18W, COMPLETA, FORNECIMENTO E INSTALACAO	UN	46,00	197,46	9.083,16
10-10-05-026 C	DISJUNTOR MONOPOLAR TIPO DIN, CORRENTE NOMINAL DE 16A - FORNECIMENTO E INSTALAÇÃO O. AF_04/2016 - CS 93654	UN	2,00	12,58	25,16
26-26-02-339 C	DISJUNTOR TERMOMAGNETICO TRIPOLAR 100A, FORNECIMENTO E INSTALAÇÃO	UN	1,00	190,63	190,63
10-10-01-015 C	ELETRODUTO RÍGIDO ROSCÁVEL, PVC, DN 40 MM (1 1/4), PARA CIRCUITOS TERMINAIS, INSTALADO EM FORRO - FORNECIMENTO E INSTALAÇÃO. AF_12/2015 - CS 91865	M	127,00	16,04	2.037,08
10-10-02-012 C	LUVA PARA ELETRODUTO, PVC, ROSCÁVEL, DN 40 MM (1 1/4), PARA CIRCUITOS TERMINAIS, INSTALADA EM FORRO - FORNECIMENTO E INSTALAÇÃO. AF_12/2015 - CS 91877	UN	42,00	10,72	450,24
10-10-02-026 C	CURVA 90 GRAUS PARA ELETRODUTO, PVC, ROSCÁVEL, DN 40 MM (1 1/4), PARA CIRCUITOS TERMINAIS, INSTALADA EM FORRO - FORNECIMENTO E INSTALAÇÃO. AF_12/2015 - CS 91896	UN	18,00	16,63	299,34
10-10-05-019 C	QUADRO DE DISTRIBUICAO DE ENERGIA DE EMBUTIR, EM CHAPA METALICA, PARA 24 DISJUNTORES TERMOMAGNETICOS MONOPOLARES, COM BARRAMENTO TRIFASICO E NEUTRO, FORNECIMENTO E INSTALACAO - CS 74131/5	UN	1,00	460,75	460,75
10-10-05-035 C	DISJUNTOR BIPOLAR TIPO DIN, CORRENTE NOMINAL DE 25A - FORNECIMENTO E INSTALAÇÃO. AF_04/2016 - CS 93663	UN	8,00	63,26	506,08
10-10-06-051 C	TOMADA ALTA DE EMBUTIR (1 MÓDULO), 2P+T 20 A, INCLUINDO SUPORTE E PLACA - FORNECIMENTO E INSTALAÇÃO. AF_12/2015 - CS 91993	UN	8,00	43,45	347,60
26-26-02-303 O	CONJ. DE BRAÇADEIRA TIPO D , D=3/4 , COM PARAFUSO E BUCHA	UN	100,00	3,81	381,00
26-26-02-357 C	LUMINARIA LED REFLETOR RETANGULAR BIVOLT , LUZ BRANCA, 50 W	UN	10,00	232,13	2.321,30
26-26-02-386 C	DISJUNTOR TERMOMAGNETICO TRIPOLAR 80A, FORNECIMENTO E INSTALAÇÃO	UN	2,00	164,18	328,36
Total da Etapa ->					42.003,96
010-010	INSTALAÇÃO ELÉTRICA - SPDA				
10-10-01-017 C	ELETRODUTO RÍGIDO ROSCÁVEL, PVC, DN 25 MM (3/4), PARA CIRCUITOS TERMINAIS, INSTALADO EM LAJE - FORNECIMENTO E INSTALAÇÃO. AF_12/2015 - CS 91867	M	36,00	8,28	298,08
28-28-02-007 C	CABO DE COBRE NU 35MM2 - FORNECIMENTO E INSTALACAO	M	271,00	29,04	7.869,84
28-28-02-008 C	CABO DE COBRE NU 50MM2 - FORNECIMENTO E INSTALACAO	M	93,00	41,34	3.844,62

Dt.Cadastro: 06/06/2019



Mauricio Barreto Cunha
Coordenador da CPM/COINF
Cad.: 11.635.716-5
Secretaria da Educação da Bahia

SEC (A) Obra : 17836E-CONCLUSÃO CONSTRUÇÃO DE UND ESCOLAR 8 SALAS-MONTE GORDO-CAMAÇARI

Reajuste - 1

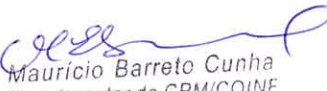
Lic.

IDENTIFICAÇÃO	DESCRIÇÃO	UND	QTDE.	VALOR	PARCELA
10-10-04-019 C	CONDULETE DE ALUMÍNIO, TIPO C, PARA ELETRODUTO DE AÇO GALVANIZADO DN 20 MM (3/4'), APARENTE - FORNECIMENTO E INSTALAÇÃO AF_11/2016_P - CS 95778	UN	12,00	30,30	363,60
10-10-05-023 C	QUADRO DE DISTRIBUIÇÃO DE ENERGIA EM CHAPA DE AÇO GALVANIZADO, PARA 12 DISJUNTORES TERMOMAGNÉTICOS MONOPOLARES, COM BARRAMENTO TRIFÁSICO E NEUTRO - FORNECIMENTO E INSTALAÇÃO - CS 83463	UN	1,00	293,76	293,76
10-10-14-002 C	TERMINAL AEREO EM AÇO GALVANIZADO COM BASE DE FIXAÇÃO H = 30CM - CS 72315	UN	12,00	35,23	422,76
10-10-14-013 C	HASTE DE ATERRAMENTO 5/8 PARA SPDA - FORNECIMENTO E INSTALAÇÃO. AF_12/2017 - CS 96985	UN	12,00	54,70	656,40
10-10-04-001 C	CAIXA DE PASSAGEM 30X30X40 COM TAMPA E DRENAGEM BRITA - CS 83446	UN	12,00	195,65	2.347,80
Total da Etapa ->					16.096,86
010-011	INSTALAÇÃO ESPECIAL - INCÊNDIO				
11-11-01-007 C	EXTINTOR INCENDIO AGUA-PRESSURIZADA 10L INCL SUPORTE PAREDE CARGA COMPLETA FORNECIMENTO E COLOCAÇÃO - CS 73775/2	UN	2,00	205,55	411,10
10-10-07-031 C	LUMINÁRIA DE EMERGÊNCIA - FORNECIMENTO E INSTALAÇÃO. AF_11/2017 - CS 97599	UN	4,00	35,87	143,48
90-20-01-707 O	EXTINTOR DE INCÊNDIO PQS 4KG ABC - FORNECIMENTO E INSTALAÇÃO	UN	2,00	231,28	462,56
99-20-01-667 O	PLACA DE SINALIZAÇÃO DE SEGURANÇA CONTRA INCENDIO, FOTOLUMINESCENTE, QUADRADA, *20 X 20* CM, EM PVC *2* MM ANTI-CHAMAS (SÍMBOLOS, CORES E PICTOGRAM CONFORME NBR 13434)	UN	4,00	36,66	146,64
Total da Etapa ->					1.163,78
010-012	DRENAGEM				
12-12-04-002 C	CAIXA DE INSPEÇÃO EM CONCRETO PRÉ-MOLDADO DN 60CM COM TAMPA H= 60CM - FORNECIMENTO E INSTALAÇÃO - CS 74166/1	UN	2,00	336,98	673,96
Total da Etapa ->					673,96
010-013	DIVERSOS				
26-26-02-097 C	PLACA IDENTIFICAÇÃO ACRILICO 25X8CM BORDA POLIDA-FORNECIMENTO E COLOCAÇÃO	UN	4,00	56,28	225,12
26-26-02-123 O	QUADRO EM LAMINADO MELAMÍNICO E CARPETE (PANORÂMICO), DIMENSÕES 4,60X1,20 M COM ACABAMENTO EM MADEIRA MACARANDUBA, ANGELIM OU EQUIVALENTE	UN	4,00	1.943,50	7.774,00
Total da Etapa ->					7.999,12
Total da Sub-Obra ->					301.399,62
012	LABORATÓRIO COM SANITÁRIO PNE			B.D.I. ==>	25,77
012-001	SUPERESTRUTURA				

Dt.Cadastro: 06/06/2019


 Denise Anjos
 Engenheira Civil
 CREA-BA 0516318632




 Maurício Barreto Cunha
 Coordenador da CPM/COINF
 Cad.: 11.635.716-5
 Secretaria da Educação da Bahia

SEC (A) Obra : 17836E-CONCLUSÃO CONSTRUÇÃO DE UND ESCOLAR 8 SALAS-MONTE GORDO-CAMAÇARI

Reajuste - 1

Lic.

IDENTIFICAÇÃO	DESCRIÇÃO	UND	QTDE.	VALOR	PARCELA
27-27-02-007 C	CONCRETO ARMADO FCK=25MPA, P/ ESTRUTURA (PREP. NA OBRA C/BETONEIRA), FORMAS TABU A DE MADEIRA 12MM , SEM LANÇAMENTO	M3	3,98	2.419,30	9.628,81
08-08-06-047 C	LANÇAMENTO COM USO DE BALDES, ADENSAMENTO E ACABAMENTO DE CONCRETO EM ESTRUTURAS . AF_12/2015 - CS 92873	M3	3,98	214,75	854,71
08-08-07-005 C	LAJE PRE-MOLDADA P/FORRO, SOBRECARGA 100 KG/M2, VAOS ATE 3,50M/E=8CM, C/LAJOTAS E CAP.C/CONC FCK=20MPA, 3CM, INTER-EIXO 3 8CM, C/ESCORAMENTO (REAPR.3X) E FERRAGEM NEGATIVA - CS 74202/1	M2	158,53	80,23	12.718,86
15-15-04-013 C	ATERRO MANUAL DE VALAS COM SOLO ARGILHO-A RENOSO E COMPACTAÇÃO MECANIZADA. AF_05/2 016 - CS 94319	M3	2,20	46,94	103,27
15-15-05-025 C	REATERRO MANUAL APILOADO COM SOQUETE. AF _10/2017 - CS 96995	M3	3,20	47,26	151,23
Total da Etapa ->					23.456,88

012-002 ALVENARIAS E VEDAÇÕES					
16-16-01-036 C	ALVENARIA DE VEDAÇÃO DE BLOCOS CERÂMICOS FURADOS NA HORIZONTAL DE 9X19X19CM (ESP ESSURA 9CM) DE PAREDES COM ÁREA LÍQUIDA MAIOR OU IGUAL A 6M² SEM VÃOS E ARGAMASS A DE ASSENTAMENTO COM PREPARO MANUAL. AF	M2	54,48	75,54	4.115,42
16-16-06-008 C	DIVISORIA EM GRANITO BRANCO POLIDO, ESP = 3CM, ASSENTADO COM ARGAMASSA TRACO 1:4 , ARREMATE EM CIMENTO BRANCO, EXCLUSIVE FERRAGENS - CS 79627	M2	0,49	690,55	338,37
16-16-04-021 C	ALVENARIA DE BLOCOS DE CONCRETO ESTRUTUR AL 14X19X39 CM, (ESPESSURA 14 CM), FBK = 4,5 MPA, PARA PAREDES COM ÁREA LÍQUIDA MAIOR OU IGUAL A 6M², SEM VÃOS, UTILIZAN DO COLHER DE PEDREIRO. AF_12/2014 - CS 8	M2	25,00	71,11	1.777,75
08-08-10-007 C	VERGA MOLDADA IN LOCO EM CONCRETO PARA P ORTAS COM ATÉ 1,5 M DE VÃO. AF_03/2016 - CS 93188	M	29,00	52,90	1.534,10
12-12-11-008 C	RASGO EM ALVENARIA PARA RAMAIS/ DISTRIBU IÇÃO COM DIAMETROS MENORES OU IGUAIS A 4 0 MM. AF_05/2015 - CS 90443	M	11,00	14,19	156,09
26-26-02-045 C	ENCHIMENTO DE RASGO EM CONCRETO COM ARG A MASSA MISTA TRAÇO 1:4, PARA TUBULAÇÃO COM DIÂMETRO DE 32MM(1 1/4) A 50 MM(2)	M	21,00	8,31	174,51
Total da Etapa ->					8.096,24

012-003 COBERTURA					
04-04-01-001 C	IMUNIZACAO DE MADEIRAMENTO PARA COBERTUR A UTILIZANDO CUPINICIDA INCOLOR - CS 559 60	M2	226,10	6,54	1.478,69
04-04-02-008 C	EMBOÇAMENTO COM ARGAMASSA TRAÇO 1:2:9 (C IMENTO, CAL E AREIA). AF_06/2016 - CS 94	M	66,60	26,25	1.748,25

Dt.Cadastro: 06/06/2019



Maurício Barreto Cunha
 Coordenador da CPM/COINF
 Cad.: 11.635.716-5
 Secretaria da Educação da Bahia

SEC (A) Obra : 17836E-CONCLUSÃO CONSTRUÇÃO DE UND ESCOLAR 8 SALAS-MONTE GORDO-CAMAÇARI

Reajuste - 1

IDENTIFICAÇÃO	DESCRIÇÃO	UND	QTDE.	Lic.	
				VALOR	PARCELA
04-04-02-006 C	224 TELHAMENTO COM TELHA CERÂMICA CAPA-CANAL , TIPO COLONIAL, COM ATÉ 2 ÁGUAS, INCLUS O TRANSPORTE VERTICAL. AF_06/2016 - CS 9 4201	M2	226,10	34,65	7.834,37
04-04-05-003 C	CUMEEIRA PARA TELHA CERÂMICA EMBOÇADA CO M ARGAMASSA TRAÇO 1:2:9 (CIMENTO, CAL E AREIA) PARA TELHADOS COM ATÉ 2 ÁGUAS, IN CLUSO TRANSPORTE VERTICAL. AF_06/2016 - CS 94221	M	41,18	21,10	868,90
04-04-12-002 C	ESTRUTURA METALICA EM ACO ESTRUTURAL PER FIL I 6 X 3 3/8 - CS 73970/2	KG	2.353,39	10,10	23.769,24
04-04-07-001 C	CALHA DE BEIRAL, SEMICIRCULAR DE PVC, DI AMETRO 125 MM, INCLUINDO CABECEIRAS, EME NDAS, BOCAIS, SUPORTES E VEDAÇÕES, EXCLU INDO CONDUTORES, INCLUSO TRANSPORTE VERT ICAL. AF_06/2016 - CS 94230	M	66,60	92,24	6.143,18
04-04-01-010 C	TRAMA DE MADEIRA COMPOSTA POR RIPAS, CAI BROS E TERÇAS PARA TELHADOS DE ATÉ 2 ÁGU AS PARA TELHA CERÂMICA CAPA-CANAL, INCLU SO TRANSPORTE VERTICAL. AF_12/2015 - CS 92541	M2	226,10	61,92	14.000,11
26-26-02-117 C	CONDUTOR PARA CALHA DE BEIRAL, DE PVC, D IAMETRO 88 MM, INCLUINDO CONEXOES E BRAC ADEIRAS - FORNECIMENTO E COLOCACAO	M	14,00	57,50	805,00
Total da Etapa ->				56.647,74	

012-004 ESQUADRIAS, FERRAGENS E VIDROS					
26-26-02-005 C	PORTA DE MADEIRA MACIÇA	M2	19,56	825,29	16.142,67
07-07-13-009 C	ESPELHO CRISTAL ESPESSURA 4MM, COM MOLDU RA DE MADEIRA - CS 74125/1	M2	21,78	598,11	13.026,84
27-27-02-010 C	JANELA ALUMIINIO DE CORRER 2,50 X 1,50 M , COM 4 FOLHAS DE VIDRO, FIXAÇÃO COM ARG MASSA, DUAS TRAVESSAS COM BANDEIRA INFER IOR VENEZIANA, BANDEIRA SUPERIOR EM MAX- AR	M2	14,40	797,99	11.491,06
07-07-16-002 C	CANTONEIRA DE ALUMINIO 1X1, PARA PROTECA O DE QUINA DE PAREDE - CS 73908/2	M	6,30	39,33	247,78
26-26-02-202 C	PROTEÇÃO PARA PORTA (PNE) EM PLACA DE AÇ O	UN	2,00	283,70	567,40
07-07-13-002 C	VIDRO LISO COMUM TRANSPARENTE, ESPESSURA 4MM - CS 72117	M2	23,76	201,45	4.786,45
26-26-02-107 C	BASCULANTE DE ALUMINIO, SERIE 25	M2	9,36	303,23	2.838,23
07-07-07-001 C	ESCADA TIPO MARINHEIRO EM ACO CA-50 9,52 MM INCLUSO PINTURA COM FUNDO ANTICORROSI VO TIPO ZARCAO - CS 73665	M	10,40	81,66	849,26
07-07-05-001 C	GRADE DE FERRO EM BARRA CHATA 3/16 - CS 73932/1	M2	17,68	367,63	6.499,70
07-07-03-003 C	PORTA DE FERRO DE ABRIR TIPO BARRA CHATA , COM REQUADRO E GUARNICAO COMPLETA - CS	M2	1,68	621,76	1.044,56

Dt. Cadastro: 06/06/2019



Maurício Barreto Cunha
Coordenador da CPM/COINF
Cad.: 11.635.716-5
Secretaria da Educação da Bahia

SEC (A) Obra : 17836E-CONCLUSÃO CONSTRUÇÃO DE UND ESCOLAR 8 SALAS-MONTE GORDO-CAMAÇARI

Reajuste - 1

Lic.

IDENTIFICAÇÃO	DESCRIÇÃO	UND	QTDE.	VALOR	PARCELA
	73933/4				
Total da Etapa ->					57.493,95
012-005	FORRO				
26-26-02-003 C	FORRO DE PVC EM PAINÉIS LINEARES ENCAIXADOS ENTRE SI E FIXADOS EM ESTRUTURA DE MADEIRA, DIMENSÕES 200X6000MM	M2	49,00	81,39	3.988,11
09-09-02-003 C	IMPERMEABILIZAÇÃO DE SUPERFÍCIE COM IMPERMEABILIZANTE SEMI-FLEXIVEL, 4 DEMÃOS, REFORÇADO COM VÉU DE POLIÉSTER (MAV). AF_06/2018 - CS 98556	M2	49,00	63,90	3.131,10
09-09-02-001 C	IMPERMEABILIZACAO DE SUPERFICIE COM CIMENTO IMPERMEABILIZANTE DE PEGA ULTRA RAPIDA, TRACO 1:1, E=0,5 CM - CS 83735	M2	49,00	73,22	3.587,78
Total da Etapa ->					10.706,99
012-006	REVESTIMENTO E TRATAMENTO DE SUPERFÍCIES				
20-20-01-007 C	CHAPISCO APLICADO EM ALVENARIAS E ESTRUTURAS DE CONCRETO INTERNAS, COM COLHER DE PEDREIRO. ARGAMASSA TRAÇO 1:3 COM PREPARO MANUAL. AF_06/2014 - CS 87878	M2	550,62	4,54	2.499,81
20-20-02-041 C	MASSA ÚNICA, PARA RECEBIMENTO DE PINTURA, EM ARGAMASSA TRAÇO 1:2:8, PREPARO MANUAL, APLICADA MANUALMENTE EM FACES INTERNAS DE PAREDES, ESPESSURA DE 20MM, COM EXECUÇÃO DE TALISCAS. AF_06/2014 - CS 8753	M2	208,17	40,13	8.353,86
20-20-02-045 C	EMBOÇO, PARA RECEBIMENTO DE CERÂMICA, EM ARGAMASSA TRAÇO 1:2:8, PREPARO MANUAL, APLICADO MANUALMENTE EM FACES INTERNAS DE PAREDES, PARA AMBIENTE COM ÁREA MAIOR QUE 10M2, ESPESSURA DE 20MM, COM EXECUÇÃO	M2	263,52	34,85	9.183,67
95-01-01-001 O	REVESTIMENTO CERÂMICO PARA PAREDE 10X10CM, REJUNTADO, EXCLUSIVE REGULARIZAÇÃO DE BASE	M2	60,04	65,48	3.931,42
20-20-04-015 C	REVESTIMENTO CERÂMICO PARA PAREDES INTERNAS COM PLACAS TIPO ESMALTADA EXTRA DE DIMENSÕES 33X45 CM APLICADAS EM AMBIENTES DE ÁREA MAIOR QUE 5 M² NA ALTURA INTEIRA DAS PAREDES. AF_06/2014 - CS 87273	M2	401,64	55,55	22.311,10
26-26-02-146 C	PEITORIL EM GRANITO CINZA L= 15 CM, E= 2,0 CM	M	26,60	60,62	1.612,49
Total da Etapa ->					47.892,35
012-007	PISOS				
19-19-05-002 C	PISO INDUSTRIAL ALTA RESISTENCIA, ESPESSURA 12MM, INCLUSO JUNTAS DE DILATAÇÃO PLÁSTICAS E POLIMENTO MECANIZADO - CS 72137	M2	105,00	122,78	12.891,90
19-19-11-006 C	EXECUÇÃO DE PASSEIO (CALÇADA) OU PISO DE CONCRETO COM CONCRETO MOLDADO IN LOCO, FEITO EM OBRA, ACABAMENTO CONVENCIONAL,	M3	4,61	742,96	3.425,05

Dt.Cadastro: 06/06/2019



Maurício Barreto Cunha
Coordenador da CPM/COINF
Cad.: 11.635.716-5
Secretaria da Educação da Bahia

SEC (A) Obra : 17836E-CONCLUSÃO CONSTRUÇÃO DE UND ESCOLAR 8 SALAS-MONTE GORDO-CAMAÇARI

Reajuste - 1

Lic.

IDENTIFICAÇÃO	DESCRIÇÃO	UND	QTDE.	VALOR	PARCELA
	NÃO ARMADO. AF_07/2016 - CS 94990				
19-19-12-001 C	CONTRAPISO EM ARGAMASSA TRAÇO 1:4 (CIMEN TO E AREIA), PREPARO MECÂNICO COM BETONE IRA 400 L, APLICADO EM ÁREAS SECAS SOBRE LAJE, ADERIDO, ESPESSURA 2CM. AF_06/201 4 - CS 87620	M2	157,68	35,11	5.536,14
26-26-02-096 C	LASTRO CONCRETO MAGRO 1:4,5:4,5 E=8,0CM CONSUMO CIMENTO 210KG/M3	M2	52,56	45,14	2.372,56
95-01-01-002 O	JUNTA DE DILATAÇÃO PARA IMPERMEABILIZACA O, COM SELANTE ELASTICO MONOCOMPONENTE A BASE DE POLIURETANO, DIMENSOES 1X1CM.	M	65,80	25,97	1.708,83
08-08-05-012 C	ARMAÇÃO DO SISTEMA DE PAREDES DE CONCRET O, EXECUTADA COMO ARMADURA POSITIVA DE L AJES, TELA Q-138. AF_06/2015 - CS 91596	KG	115,63	10,17	1.175,96
09-09-03-001 C	FORNECIMENTO/INSTALACAO LONA PLASTICA PR ETA, PARA IMPERMEABILIZACAO, ESPESSURA 1 50 MICRAS. - CS 68053	M2	114,63	7,29	835,65
19-19-03-015 C	SOLEIRA EM GRANITO, LARGURA 15 CM, ESPES SURA 2,0 CM. AF_06/2018 - CS 98689	M	11,40	87,42	996,59
26-26-02-181 C	RODAMEIO EM GRANITO POLIDO CINZA,H=10CM COM ARGAMASSA MISTA DE CAL HIDRATADA, NO TRAÇO 1:1:4 (ACABAMENTO RETO)	M	56,00	66,38	3.717,28
19-19-02-006 C	REVESTIMENTO CERÂMICO PARA PISO COM PLAC AS TIPO ESMALTADA EXTRA DE DIMENSÕES 45X 45 CM APLICADA EM AMBIENTES DE ÁREA MAIO R QUE 10 M2. AF_06/2014 - CS 87251	M2	42,64	40,86	1.742,27
Total da Etapa ->					34.402,23

012-008 PINTURAS

18-18-01-031 C	APLICAÇÃO MANUAL DE PINTURA COM TINTA LÁ TEX ACRÍLICA EM PAREDES, DUAS DEMÃOS. AF _06/2014 - CS 88489	M2	392,37	13,27	5.206,75
26-26-02-029 C	EMASSAMENTO COM MASSA ACRÍLICA PARA AMBI ENTES INTERNOS/EXTERNOS, DUAS DEMÃOS	M2	392,37	17,62	6.913,56
18-18-03-003 C	PINTURA ESMALTE ACETINADO EM MADEIRA, DU AS DEMAOS - CS 73739/1	M2	48,90	20,36	995,60
18-18-01-004 C	EMASSAMENTO COM MASSA A OLEO, DUAS DEMA O S - CS 74133/2	M2	48,90	22,84	1.116,88
18-18-04-009 C	PINTURA ESMALTE FOSCO, DUAS DEMAOS, SOBR E SUPERFICIE METALICA, INCLUSO UMA DEMA O DE FUNDO ANTICORROSIVO. UTILIZACAO DE R EVOLVER (AR-COMPRI-MIDO). - CS 74145/1	M2	270,30	20,00	5.406,00
Total da Etapa ->					19.638,79

012-009 INSTALAÇÃO ELÉTRICA

10-10-04-003 C	CAIXA OCTOGONAL 3 X 3, PVC, INSTALADA EM LAJE - FORNECIMENTO E INSTALAÇÃO. AF_12 /2015 - CS 91937	UN	34,00	10,19	346,46
11-11-05-001 C	BOMBA CENTRIFUGA C/ MOTOR ELETRICO TRIFA SICO 1CV - CS 83486	UN	2,00	1.360,37	2.720,74

Dt.Cadastro: 06/06/2019

Deise Anjos
Engenheira Civil
CREA BA 0516318632



Maurício Barreto Cunha
Coordenador da CPM/COINF
Cad.: 11.635.716-5
Secretaria da Educação da Bahia

SEC (A) Obra : 17836E-CONCLUSÃO CONSTRUÇÃO DE UND ESCOLAR 8 SALAS-MONTE GORDO-CAMAÇARI

Reajuste - 1

Lic.

IDENTIFICAÇÃO	DESCRIÇÃO	UND	QTDE.	VALOR	PARCELA
93-01-01-003 O	CAIXA D'ÁGUA EM FIBRA DE VIDRO CAPACIDADE E 5.000L	UN	2,00	1.969,31	3.938,62
12-12-02-218 C	TUBO, PVC, SOLDÁVEL, DN 40 MM, INSTALADO EM RESERVAÇÃO DE ÁGUA DE EDIFICAÇÃO QUE POSSUA RESERVATÓRIO DE FIBRA/FIBROCIMENTO FORNECIMENTO E INSTALAÇÃO. AF_06/2016 - CS 94650	M	60,00	19,41	1.164,60
12-12-03-207 C	CURVA LONGA 90 GRAUS, PVC, SERIE NORMAL, ESGOTO PREDIAL, DN 50 MM, JUNTA ELÁSTICA, FORNECIDO E INSTALADO EM RAMAL DE DESCARGA OU RAMAL DE ESGOTO SANITÁRIO. AF_12/2014 - CS 89735	UN	4,00	15,78	63,12
12-12-03-673 C	ADAPTADOR COM FLANGE E ANEL DE VEDAÇÃO, PVC, SOLDÁVEL, DN 40 MM X 1 1/4 , INSTALADO EM RESERVAÇÃO DE ÁGUA DE EDIFICAÇÃO QUE POSSUA RESERVATÓRIO DE FIBRA/FIBROCIMENTO FORNECIMENTO E INSTALAÇÃO. AF_06	UN	19,00	23,73	450,87
12-12-09-005 C	VALVULA PE COM CRIVO BRONZE 1.1/4 - FORNECIMENTO E INSTALACAO - CS 74093/1	UN	4,00	111,34	445,36
11-11-05-002 C	BOMBA SUBMERSIVEL ELETRICA, TRIFASICA, POTÊNCIA 3,75 HP, DIAMETRO DO ROTOR 90 MM SEMIABERTO, BOCAL DE SAIDA DIAMETRO DE 2 POLEGADAS, HM/Q = 5 M / 61,2 M3/H A 25,5 M / 3,6 M3/H - CS 83643	UN	1,00	3.759,83	3.759,83
12-12-03-115 C	TE, PVC, SOLDÁVEL, DN 40MM, INSTALADO EM PRUMADA DE ÁGUA - FORNECIMENTO E INSTALAÇÃO. AF_12/2014 - CS 89623	UN	8,00	15,26	122,08
10-10-01-021 C	ELETRODUTO RÍGIDO ROSCÁVEL, PVC, DN 25 MM (3/4), PARA CIRCUITOS TERMINAIS, INSTALADO EM PAREDE - FORNECIMENTO E INSTALAÇÃO. AF_12/2015 - CS 91871	M	341,00	11,70	3.989,70
10-10-01-022 C	ELETRODUTO RÍGIDO ROSCÁVEL, PVC, DN 32 MM (1), PARA CIRCUITOS TERMINAIS, INSTALADO EM PAREDE - FORNECIMENTO E INSTALAÇÃO. AF_12/2015 - CS 91872	M	43,00	14,66	630,38
12-12-03-200 C	CURVA CURTA 90 GRAUS, PVC, SERIE NORMAL, ESGOTO PREDIAL, DN 40 MM, JUNTA SOLDÁVEL, FORNECIDO E INSTALADO EM RAMAL DE DESCARGA OU RAMAL DE ESGOTO SANITÁRIO. AF_12/2014 - CS 89728	UN	25,00	9,29	232,25
12-12-09-022 C	REGISTRO DE ESFERA, PVC, ROSCÁVEL, 3/4, FORNECIDO E INSTALADO EM RAMAL DE ÁGUA. AF_03/2015 - CS 90371	UN	13,00	20,83	270,79
10-10-02-018 C	LUVA PARA ELETRODUTO, PVC, ROSCÁVEL, DN 25 MM (3/4), PARA CIRCUITOS TERMINAIS, INSTALADA EM PAREDE - FORNECIMENTO E INSTALAÇÃO. AF_12/2015 - CS 91884	UN	56,00	8,88	497,28
10-10-02-019 C	LUVA PARA ELETRODUTO, PVC, ROSCÁVEL, DN 32 MM (1), PARA CIRCUITOS TERMINAIS, INS	UN	17,00	10,36	176,12

Dt.Cadastro: 06/06/2019



Maurício Barreto Cunha
Coordenador da CPM/COINF
Cad.: 11.635.716-5
Secretaria da Educação da Bahia

SEC (A) Obra : 17836E-CONCLUSÃO CONSTRUÇÃO DE UND ESCOLAR 8 SALAS-MONTE GORDO-CAMAÇARI

Reajuste - 1

Lic.

IDENTIFICAÇÃO	DESCRIÇÃO	UND	QTDE.	VALOR	PARCELA
	TALADA EM PAREDE - FORNECIMENTO E INSTALAÇÃO. AF_12/2015 - CS 91885				
10-10-02-037 C	CURVA 90 GRAUS PARA ELETRODUTO, PVC, ROS CÁVEL, DN 25 MM (3/4), PARA CIRCUITOS TERMINAIS, INSTALADA EM PAREDE - FORNECIMENTO E INSTALAÇÃO. AF_12/2015 - CS 91914	UN	24,00	14,02	336,48
10-10-02-039 C	CURVA 90 GRAUS PARA ELETRODUTO, PVC, ROS CÁVEL, DN 32 MM (1), PARA CIRCUITOS TERMINAIS, INSTALADA EM PAREDE - FORNECIMENTO E INSTALAÇÃO. AF_12/2015 - CS 91917	UN	58,00	16,73	970,34
10-10-03-003 C	CABO DE COBRE FLEXÍVEL ISOLADO, 2,5 MM², ANTI-CHAMA 450/750 V, PARA CIRCUITOS TERMINAIS - FORNECIMENTO E INSTALAÇÃO. AF_12/2015 - CS 91926	M	1.346,00	3,32	4.468,72
10-10-03-005 C	CABO DE COBRE FLEXÍVEL ISOLADO, 4 MM², ANTI-CHAMA 450/750 V, PARA CIRCUITOS TERMINAIS - FORNECIMENTO E INSTALAÇÃO. AF_12/2015 - CS 91928	M	225,00	5,23	1.176,75
10-10-04-013 C	CAIXA RETANGULAR 4 X 2 MÉDIA (1,30 M DO PISO), METÁLICA, INSTALADA EM PAREDE - FORNECIMENTO E INSTALAÇÃO. AF_12/2015 - CS 92868	UN	69,00	14,11	973,59
10-10-05-027 C	DISJUNTOR MONOPOLAR TIPO DIN, CORRENTE NOMINAL DE 20A - FORNECIMENTO E INSTALAÇÃO. AF_04/2016 - CS 93655	UN	3,00	13,66	40,98
10-10-05-023 C	QUADRO DE DISTRIBUIÇÃO DE ENERGIA EM CHAPA DE AÇO GALVANIZADO, PARA 12 DISJUNTORES TERMOMAGNETICOS MONOPOLARES, COM BARRAMENTO TRIFASICO E NEUTRO - FORNECIMENTO E INSTALACAO - CS 83463	UN	1,00	293,76	293,76
10-10-05-033 C	DISJUNTOR BIPOLAR TIPO DIN, CORRENTE NOMINAL DE 16A - FORNECIMENTO E INSTALAÇÃO. AF_04/2016 - CS 93661	UN	4,00	61,01	244,04
10-10-05-044 C	DISJUNTOR TRIPOLAR TIPO DIN, CORRENTE NOMINAL DE 40A - FORNECIMENTO E INSTALAÇÃO. AF_04/2016 - CS 93672	UN	2,00	90,87	181,74
10-10-06-017 C	INTERRUPTOR SIMPLES (2 MÓDULOS), 10A/250 V, INCLUINDO SUPORTE E PLACA - FORNECIMENTO E INSTALAÇÃO. AF_12/2015 - CS 91959	UN	10,00	41,93	419,30
10-10-06-058 C	TOMADA BAIXA DE EMBUTIR (1 MÓDULO), 2P+T 10 A, INCLUINDO SUPORTE E PLACA - FORNECIMENTO E INSTALAÇÃO. AF_12/2015 - CS 92000	UN	62,00	27,98	1.734,76
10-10-07-005 C	LUMINARIA SOBEPOR TP CALHA C/REATOR PART CONVENC LAMP 1X20W E STARTERFIX EM LAJE OU FORRO - FORNECIMENTO E COLOCACAO - CS 73953/9	UN	4,00	54,80	219,20
10-10-15-001 C	CHUVEIRO ELETRICO COMUM CORPO PLASTICO TIPO DUCHA, FORNECIMENTO E INSTALACAO - C	UN	2,00	80,15	160,30

Dt.Cadastro: 06/06/2019



Maurício Barreto Cunha
Coordenador da CPM/COINF
Cad.: 11.635.716-5
Secretaria da Educação da Bahia

SEC (A) Obra : 17836E-CONCLUSÃO CONSTRUÇÃO DE UND ESCOLAR 8 SALAS-MONTE GORDO-CAMAÇARI

Reajuste - 1

IDENTIFICAÇÃO	DESCRIÇÃO	UND	QTDE.	Lic.	
				VALOR	PARCELA
	S 9535				
26-26-02-072 C	CANALETA DE PVC 50X50MM COM TAMPA	M	1,00	73,32	73,32
26-26-02-299 O	CAIXA DE PASSAGEM METÁLICA 35X35X12 CM P / INST. ELÉTRIC	UN	13,00	93,09	1.210,17
26-26-02-122 C	CHUVEIRO DE EMERGÊNCIA COM LAVA-OLHOS AC OPLADO, EM F.G. ACIONAMENTO MANUAL INDEPENDENTE, CRIVO Ø260MM, AMBOS EM AÇO INOX	UN	1,00	1.551,71	1.551,71
10-10-05-025 C	DISJUNTOR MONOPOLAR TIPO DIN, CORRENTE NOMINAL DE 10A - FORNECIMENTO E INSTALAÇÃO. AF_04/2016 - CS 93653	UN	7,00	11,92	83,44
26-26-02-300 C	BUCHA/ARRUELA ALUMÍNIO 3/4 , P/ ELETRODUTO	UN	50,00	2,15	107,50
26-26-02-301 C	BUCHA/ARRUELA ALUMÍNIO 1 , P/ ELETRODUTO	UN	26,00	2,53	65,78
28-28-02-015 C	LUMINARIA COMERCIAL TIPO CALHA, DE SOBREPOR, LAMPADA LED 2X18W, COMPLETA, FORNECIMENTO E INSTALACAO	UN	32,00	197,46	6.318,72
10-10-05-028 C	DISJUNTOR MONOPOLAR TIPO DIN, CORRENTE NOMINAL DE 25A - FORNECIMENTO E INSTALAÇÃO. AF_04/2016 - CS 93656	UN	1,00	13,66	13,66
26-26-02-357 C	LUMINARIA LED REFLETOR RETANGULAR BIVOLT , LUZ BRANCA, 50 W	UN	10,00	232,13	2.321,30
26-26-02-303 O	CONJ. DE BRAÇADEIRA TIPO D , D=3/4 , COM PARAFUSO E BUCHA	UN	124,00	3,81	472,44
Total da Etapa ->					42.246,20
012-010	INSTALAÇÃO ELÉTRICA - SPDA				
10-10-01-017 C	ELETRODUTO RÍGIDO ROSCÁVEL, PVC, DN 25 MM (3/4), PARA CIRCUITOS TERMINAIS, INSTALADO EM LAJE - FORNECIMENTO E INSTALAÇÃO. AF_12/2015 - CS 91867	M	36,00	8,28	298,08
10-10-04-001 C	CAIXA DE PASSAGEM 30X30X40 COM TAMPA E DRENO BRITA - CS 83446	UN	12,00	195,65	2.347,80
28-28-02-007 C	CABO DE COBRE NU 35MM2 - FORNECIMENTO E INSTALACAO	M	116,00	29,04	3.368,64
28-28-02-008 C	CABO DE COBRE NU 50MM2 - FORNECIMENTO E INSTALACAO	M	96,00	41,34	3.968,64
10-10-04-019 C	CONDULETE DE ALUMÍNIO, TIPO C, PARA ELETRODUTO DE AÇO GALVANIZADO DN 20 MM (3/4'), APARENTE - FORNECIMENTO E INSTALAÇÃO. AF_11/2016_P - CS 95778	UN	12,00	30,30	363,60
10-10-05-023 C	QUADRO DE DISTRIBUICAO DE ENERGIA EM CHAPA DE ACO GALVANIZADO, PARA 12 DISJUNTORES TERMOMAGNETICOS MONOPOLARES, COM BARRAMENTO TRIFASICO E NEUTRO - FORNECIMENTO E INSTALACAO - CS 83463	UN	1,00	293,76	293,76
10-10-14-002 C	TERMINAL AEREO EM ACO GALVANIZADO COM BASE DE FIXACAO H = 30CM - CS 72315	UN	12,00	35,23	422,76
10-10-14-013 C	HASTE DE ATERRAMENTO 5/8 PARA SPDA - FORNECIMENTO E INSTALAÇÃO. AF_12/2017 - CS	UN	8,00	54,70	437,60

Dt.Cadastro: 06/06/2019



Maurício Barreto Cunha
 Coordenador da CPM/COINF
 Cad.: 11.635.716-5
 Secretaria da Educação da Bahia

SEC (A) Obra : 17836E-CONCLUSÃO CONSTRUÇÃO DE UND ESCOLAR 8 SALAS-MONTE GORDO-CAMAÇARI


Reajuste - 1

Lic.

IDENTIFICAÇÃO	DESCRIÇÃO	UND	QTDE.	VALOR	PARCELA
	96985				
Total da Etapa ->					11.500,88
012-011	LOUÇAS E METAIS SANITÁRIOS				
95-01-01-004 O	BUCHA DE REDUCAO DE PVC, SOLDAVEL, LONGA , COM 50 X 25 MM, PARA AGUA FRIA	UN	2,00	27,80	55,60
12-12-03-180 C	TÊ, PVC, SERIE R, ÁGUA PLUVIAL, DN 100 X 75 MM, JUNTA ELÁSTICA, FORNECIDO E INSTALADO EM CONDUTORES VERTICAIS DE ÁGUAS PLUVIAIS. AF_12/2014 - CS 89696	UN	3,00	45,13	135,39
26-26-02-225 C	TOALHEIRO PLASTICO TIPO DISPENSER PARA PAPEL TOALHA INTERFOLHADO	UN	8,00	62,95	503,60
12-12-01-030 C	JOELHO 45 GRAUS, PVC, SOLDÁVEL, DN 32MM, INSTALADO EM RAMAL OU SUB-RAMAL DE ÁGUA - FORNECIMENTO E INSTALAÇÃO. AF_12/2014 - CS 89368	UN	1,00	13,58	13,58
12-12-03-013 C	JOELHO 90 GRAUS, PVC, SOLDÁVEL, DN 50MM, INSTALADO EM PRUMADA DE ÁGUA - FORNECIMENTO E INSTALAÇÃO. AF_12/2014 - CS 89501	UN	3,00	12,02	36,06
12-12-03-021 C	JOELHO 90 GRAUS, PVC, SOLDÁVEL, DN 75MM, INSTALADO EM PRUMADA DE ÁGUA - FORNECIMENTO E INSTALAÇÃO. AF_12/2014 - CS 89513	UN	2,00	85,56	171,12
12-12-03-025 C	CURVA 90 GRAUS, PVC, SOLDÁVEL, DN 75MM, INSTALADO EM PRUMADA DE ÁGUA - FORNECIMENTO E INSTALAÇÃO. AF_12/2014 - CS 89517	UN	2,00	55,10	110,20
12-12-03-111 C	TÊ DE REDUÇÃO, PVC, SOLDÁVEL, DN 25MM X 20MM, INSTALADO EM PRUMADA DE ÁGUA - FORNECIMENTO E INSTALAÇÃO. AF_12/2014 - CS 89619	UN	5,00	7,85	39,25
12-12-03-216 C	JOELHO 90 GRAUS, PVC, SERIE NORMAL, ESGOTO PREDIAL, DN 100 MM, JUNTA ELÁSTICA, FORNECIDO E INSTALADO EM RAMAL DE DESCARGA OU RAMAL DE ESGOTO SANITÁRIO. AF_12/2014 - CS 89744	UN	8,00	21,78	174,24
12-12-03-218 C	JOELHO 45 GRAUS, PVC, SERIE NORMAL, ESGOTO PREDIAL, DN 100 MM, JUNTA ELÁSTICA, FORNECIDO E INSTALADO EM RAMAL DE DESCARGA OU RAMAL DE ESGOTO SANITÁRIO. AF_12/2014 - CS 89746	UN	4,00	21,75	87,00
12-12-03-224 C	LUVA SIMPLES, PVC, SERIE NORMAL, ESGOTO PREDIAL, DN 40 MM, JUNTA SOLDÁVEL, FORNECIDO E INSTALADO EM RAMAL DE DESCARGA OU RAMAL DE ESGOTO SANITÁRIO. AF_12/2014 - CS 89752	UN	12,00	5,70	68,40
12-12-09-024 C	REGISTRO DE ESFERA, PVC, SOLDÁVEL, DN 32 MM, INSTALADO EM RESERVAÇÃO DE ÁGUA DE EDIFICAÇÃO QUE POSSUA RESERVATÓRIO DE FIBRA/FIBROCIMENTO FORNECIMENTO E INSTALAÇÃO. AF_06/2016 - CS 94490	UN	3,00	26,90	80,70
12-12-03-672 C	ADAPTADOR COM FLANGE E ANEL DE VEDAÇÃO,	UN	9,00	19,73	177,57

Dt.Cadastro: 06/06/2019

Deise Anjos
Engenheira Civil
CREA-BA 0516348632



Maurício Barreto Cunha
Coordenador da CPM/COINF
Cad.: 11.635.716-5
Secretaria da Educação da Bahia

SEC (A) Obra : 17836E-CONCLUSÃO CONSTRUÇÃO DE UND ESCOLAR 8 SALAS-MONTE GORDO-CAMAÇARI

Reajuste - 1


Lic.

IDENTIFICAÇÃO	DESCRIÇÃO	UND	QTDE.	VALOR	PARCELA
12-12-03-666 C	PVC, SOLDÁVEL, DN 32 MM X 1 , INSTALADO EM RESERVAÇÃO DE ÁGUA DE EDIFICAÇÃO QUE POSSUA RESERVATÓRIO DE FIBRA/FIBROCIMENTO O FORNECIMENTO E INSTALAÇÃO. AF_06/2016	UN	1,00	65,35	65,35
12-12-09-047 C	TÊ DE REDUÇÃO, PVC, SOLDÁVEL, DN 75 MM X 50 MM, INSTALADO EM RESERVAÇÃO DE ÁGUA DE EDIFICAÇÃO QUE POSSUA RESERVATÓRIO DE FIBRA/FIBROCIMENTO FORNECIMENTO E INSTALAÇÃO. AF_06/2016 - CS 94698	UN	2,00	109,57	219,14
95-01-01-003 O	VÁLVULA DE ESFERA BRUTA, BRONZE, ROSCÁVEL, 1", INSTALADO EM RESERVAÇÃO DE ÁGUA DE EDIFICAÇÃO QUE POSSUA RESERVATÓRIO DE FIBRA/FIBROCIMENTO - FORNECIMENTO E INSTALAÇÃO. AF_06/2016 - CS 95250	UN	18,00	11,19	201,42
26-26-02-162 C	JOELHO DE REDUCAO, PVC SOLDAVEL, 90 GRAUS, 32 MM X 25 MM, PARA AGUA FRIA	UN	2,00	11,42	22,84
95-01-01-102 O	JUNÇÃO SIMPLES, PVC, ESGOTO, DN 100 X 50 MM, FORNECIMENTO E INSTALAÇÃO	UN	2,00	24,14	48,28
95-01-01-152 O	REDUÇÃO EXCENTRICA EM PVC RÍGIDO C/ ANÉIS PARA ESGOTO PRIMÁRIO,D=75X50MM-FORNECIMENTO E INSTALAÇÃO	UN	1,00	14,90	14,90
26-26-02-187 C	BANCA/PIA DE ACO INOXIDAVEL (AISI 430) COM 1 CUBA CENTRAL, COM SIFÃO CROMADO, E SCORREDOR DUPLO, DE 0,55 X 1,20 M	UND	3,00	368,18	1.104,54
12-12-04-004 C	CAIXA D'ÁGUA EM POLIETILENO, 1000 LITROS, COM ACESSÓRIOS - CS 88503	UN	2,00	848,34	1.696,68
26-26-02-291 C	BARRA DE APOIO RETA PARA PORTADORES DE NECESSIDADES ESPECIAIS,LARGURA 60CM	M2	2,00	136,84	273,68
26-26-02-099 C	BARRA DE APOIO PARA PORTADORES DE NECESSIDADES ESPECIAIS,LARGURA 80CM	UN	6,00	175,52	1.053,12
12-12-06-079 C	SABONETEIRA PLASTICA TIPO DISPENSER PARA SABONETE LIQUIDO COM RESERVATORIO 800 A 1500 ML, INCLUSO FIXAÇÃO. AF_10/2016 - CS 95547	UN	7,00	63,69	445,83
12-12-02-106 C	TUBO, PVC, SOLDÁVEL, DN 25MM, INSTALADO EM RAMAL OU SUB-RAMAL DE ÁGUA - FORNECIMENTO E INSTALAÇÃO. AF_12/2014 - CS 89356	M	52,81	21,90	1.156,54
12-12-06-066 C	SABONETEIRA DE SOBREPOR (FIXADA NA PAREDE), TIPO CONCHA, EM ACO INOXIDAVEL - FORNECIMENTO E INSTALACAO - CS 88571	UN	2,00	48,95	97,90
12-12-02-110 C	TUBO, PVC, SOLDÁVEL, DN 32MM, INSTALADO EM RAMAL DE DISTRIBUIÇÃO DE ÁGUA - FORNECIMENTO E INSTALAÇÃO. AF_12/2014 - CS 89403	M	13,17	13,82	182,01
12-12-02-129 C	TUBO PVC, SERIE NORMAL, ESGOTO PREDIAL, DN 40 MM, FORNECIDO E INSTALADO EM RAMAL DE DESCARGA OU RAMAL DE ESGOTO SANITÁRIO	M	10,61	19,03	201,91

Dt.Cadastro: 06/06/2019


 Deise Anjos
 Engenheira Civil
 CREA BA 0516318632




 Mauricio Barreto Cunha
 Coordenador da CPM/COINF
 Cad.: 11.635.716-5
 Secretaria da Educação da Bahia

SEC (A) Obra : 17836E-CONCLUSÃO CONSTRUÇÃO DE UND ESCOLAR 8 SALAS-MONTE GORDO-CAMAÇARI


Reajuste - 1

IDENTIFICAÇÃO	DESCRIÇÃO	UND	QTDE.	Lic.	
				VALOR	PARCELA
	O. AF_12/2014 - CS 89711				
12-12-02-130 C	TUBO PVC, SERIE NORMAL, ESGOTO PREDIAL, DN 50 MM, FORNECIDO E INSTALADO EM RAMAL DE DESCARGA OU RAMAL DE ESGOTO SANITÁRIO	M	17,80	27,20	484,16
	O. AF_12/2014 - CS 89712				
12-12-02-131 C	TUBO PVC, SERIE NORMAL, ESGOTO PREDIAL, DN 75 MM, FORNECIDO E INSTALADO EM RAMAL DE DESCARGA OU RAMAL DE ESGOTO SANITÁRIO	M	0,17	41,11	6,99
	O. AF_12/2014 - CS 89713				
12-12-02-132 C	TUBO PVC, SERIE NORMAL, ESGOTO PREDIAL, DN 100 MM, FORNECIDO E INSTALADO EM RAMAL DE DESCARGA OU RAMAL DE ESGOTO SANITÁRIO	M	25,34	53,18	1.347,58
	O. AF_12/2014 - CS 89714				
12-12-01-026 C	CURVA 90 GRAUS, PVC, SOLDÁVEL, DN 25MM, INSTALADO EM RAMAL OU SUB-RAMAL DE ÁGUA - FORNECIMENTO E INSTALAÇÃO. AF_12/2014	UN	35,00	10,83	379,05
	- CS 89364				
12-12-01-062 C	TÊ DE REDUÇÃO, PVC, SOLDÁVEL, DN 32MM X 25MM, INSTALADO EM RAMAL OU SUB-RAMAL DE ÁGUA - FORNECIMENTO E INSTALAÇÃO. AF_12/2014	UN	2,00	18,63	37,26
	- CS 89400				
12-12-01-074 C	CURVA 90 GRAUS, PVC, SOLDÁVEL, DN 32MM, INSTALADO EM RAMAL DE DISTRIBUIÇÃO DE ÁGUA - FORNECIMENTO E INSTALAÇÃO. AF_12/2014	UN	3,00	12,02	36,06
	- CS 89415				
12-12-01-088 C	ADAPTADOR CURTO COM BOLSA E ROSCA PARA REGISTRO, PVC, SOLDÁVEL, DN 25MM X 3/4, INSTALADO EM RAMAL DE DISTRIBUIÇÃO DE ÁGUA - FORNECIMENTO E INSTALAÇÃO. AF_12/2014	UN	4,00	4,53	18,12
	- CS 89429				
12-12-03-109 C	TE, PVC, SOLDÁVEL, DN 25MM, INSTALADO EM PRUMADA DE ÁGUA - FORNECIMENTO E INSTALAÇÃO. AF_12/2014	UN	18,00	6,24	112,32
	- CS 89617				
12-12-03-115 C	TE, PVC, SOLDÁVEL, DN 40MM, INSTALADO EM PRUMADA DE ÁGUA - FORNECIMENTO E INSTALAÇÃO. AF_12/2014	UN	3,00	15,26	45,78
	- CS 89623				
12-12-03-196 C	JOELHO 90 GRAUS, PVC, SERIE NORMAL, ESGOTO PREDIAL, DN 40 MM, JUNTA SOLDÁVEL, FORNECIDO E INSTALADO EM RAMAL DE DESCARGA OU RAMAL DE ESGOTO SANITÁRIO. AF_12/2014	UN	9,00	8,85	79,65
	- CS 89724				
12-12-03-198 C	JOELHO 45 GRAUS, PVC, SERIE NORMAL, ESGOTO PREDIAL, DN 40 MM, JUNTA SOLDÁVEL, FORNECIDO E INSTALADO EM RAMAL DE DESCARGA OU RAMAL DE ESGOTO SANITÁRIO. AF_12/2014	UN	2,00	7,07	14,14
	- CS 89726				
12-12-03-200 C	CURVA CURTA 90 GRAUS, PVC, SERIE NORMAL, ESGOTO PREDIAL, DN 40 MM, JUNTA SOLDÁVEL, FORNECIDO E INSTALADO EM RAMAL DE DES	UN	9,00	9,29	83,61

Dt.Cadastro: 06/06/2019


 Geise Anjos
 Engenheira Civil
 CREA BA 0516318632




 Mauricio Barreto Cunha
 Coordenador da CPM/COINF
 Cad.: 11.635.716-5
 Secretaria da Educação da Bahia

SEC (A) Obra : 17836E-CONCLUSÃO CONSTRUÇÃO DE UND ESCOLAR 8 SALAS-MONTE GORDO-CAMAÇARI

Reajuste - 1


Lic.

IDENTIFICAÇÃO	DESCRIÇÃO	UND	QTDE.	VALOR	PARCELA
	CARGA OU RAMAL DE ESGOTO SANITÁRIO. AF_1 2/2014 - CS 89728				
12-12-03-204 C	JOELHO 45 GRAUS, PVC, SERIE NORMAL, ESGOTO PREDIAL, DN 50 MM, JUNTA ELÁSTICA, FORNECIDO E INSTALADO EM RAMAL DE DESCARGA OU RAMAL DE ESGOTO SANITÁRIO. AF_12/2014 - CS 89732	UN	5,00	10,53	52,65
12-12-03-205 C	CURVA CURTA 90 GRAUS, PVC, SERIE NORMAL, ESGOTO PREDIAL, DN 50 MM, JUNTA ELÁSTICA, FORNECIDO E INSTALADO EM RAMAL DE DESCARGA OU RAMAL DE ESGOTO SANITÁRIO. AF_12/2014 - CS 89733	UN	4,00	15,08	60,32
12-12-03-225 C	LUVA SIMPLES, PVC, SERIE NORMAL, ESGOTO PREDIAL, DN 50 MM, JUNTA ELÁSTICA, FORNECIDO E INSTALADO EM RAMAL DE DESCARGA OU RAMAL DE ESGOTO SANITÁRIO. AF_12/2014 - CS 89753	UN	19,00	7,85	149,15
12-12-03-243 C	LUVA SIMPLES, PVC, SERIE NORMAL, ESGOTO PREDIAL, DN 75 MM, JUNTA ELÁSTICA, FORNECIDO E INSTALADO EM RAMAL DE DESCARGA OU RAMAL DE ESGOTO SANITÁRIO. AF_12/2014 - CS 89774	UN	9,00	12,93	116,37
12-12-03-246 C	LUVA SIMPLES, PVC, SERIE NORMAL, ESGOTO PREDIAL, DN 100 MM, JUNTA ELÁSTICA, FORNECIDO E INSTALADO EM RAMAL DE DESCARGA OU RAMAL DE ESGOTO SANITÁRIO. AF_12/2014 - CS 89778	UN	27,00	16,43	443,61
12-12-03-253 C	JUNÇÃO SIMPLES, PVC, SERIE NORMAL, ESGOTO PREDIAL, DN 50 X 50 MM, JUNTA ELÁSTICA, FORNECIDO E INSTALADO EM RAMAL DE DESCARGA OU RAMAL DE ESGOTO SANITÁRIO. AF_12/2014 - CS 89785	UN	1,00	18,34	18,34
12-12-03-264 C	TE, PVC, SERIE NORMAL, ESGOTO PREDIAL, DN 100 X 100 MM, JUNTA ELÁSTICA, FORNECIDO E INSTALADO EM RAMAL DE DESCARGA OU RAMAL DE ESGOTO SANITÁRIO. AF_12/2014 - CS 89796	UN	2,00	34,59	69,18
12-12-03-265 C	JUNÇÃO SIMPLES, PVC, SERIE NORMAL, ESGOTO PREDIAL, DN 100 X 100 MM, JUNTA ELÁSTICA, FORNECIDO E INSTALADO EM RAMAL DE DESCARGA OU RAMAL DE ESGOTO SANITÁRIO. AF_12/2014 - CS 89797	UN	6,00	38,47	230,82
12-12-03-252 C	TE, PVC, SERIE NORMAL, ESGOTO PREDIAL, DN 50 X 50 MM, JUNTA ELÁSTICA, FORNECIDO E INSTALADO EM RAMAL DE DESCARGA OU RAMAL DE ESGOTO SANITÁRIO. AF_12/2014 - CS 89784	UN	3,00	17,13	51,39
12-12-03-671 C	ADAPTADOR COM FLANGE E ANEL DE VEDAÇÃO, PVC, SOLDÁVEL, DN 25 MM X 3/4, INSTALA	UN	2,00	17,08	34,16

Dt.Cadastro: 06/06/2019


 Deise Anjos
 Engenheira Civil
 CREA-BA 0516318632




 Mauricio Barreto Cunha
 Coordenador da CPM/COINF
 Cad.: 11.635.716-5
 Secretaria da Educação da Bahia

SEC (A) Obra : 17836E-CONCLUSÃO CONSTRUÇÃO DE UND ESCOLAR 8 SALAS-MONTE GORDO-CAMAÇARI

Reajuste - 1

Lic.

IDENTIFICAÇÃO	DESCRIÇÃO	UND	QTDE.	VALOR	PARCELA
12-12-04-002 C	DO EM RESERVAÇÃO DE ÁGUA DE EDIFICAÇÃO QUE POSSUA RESERVATÓRIO DE FIBRA/FIBROCIMENTO FORNECIMENTO E INSTALAÇÃO. AF_06/CAIXA DE INSPEÇÃO EM CONCRETO PRÉ-MOLDADO DN 60CM COM TAMPA H= 60CM - FORNECIMENTO E INSTALACAO - CS 74166/1	UN	2,00	336,98	673,96
12-12-05-004 C	CAIXA SIFONADA, PVC, DN 100 X 100 X 50 MM, JUNTA ELÁSTICA, FORNECIDA E INSTALADA EM RAMAL DE DESCARGA OU EM RAMAL DE ESGOTO SANITÁRIO. AF_12/2014 - CS 89707	UN	4,00	30,64	122,56
12-12-06-002 C	MICTORIO SIFONADO DE LOUÇA BRANCA COM PERTENCES, COM REGISTRO DE PRESSAO 1/2 COM CANOPLA CROMADA ACABAMENTO SIMPLES E CONJUNTO PARA FIXACAO - FORNECIMENTO E INSTALACAO - CS 74234/1	UN	2,00	594,43	1.188,86
12-12-06-063 C	LAVATÓRIO LOUÇA BRANCA SUSPENSO, 29,5 X 39CM OU EQUIVALENTE, PADRÃO POPULAR, INCLUSO SIFÃO TIPO GARRAFA EM PVC, VÁLVULA E ENGATE FLEXÍVEL 30CM EM PLÁSTICO E TORNEIRA CROMADA DE MESA, PADRÃO POPULAR -	UN	2,00	218,44	436,88
12-12-06-058 C	CUBA DE EMBUTIR OVAL EM LOUÇA BRANCA, 35 X 50CM OU EQUIVALENTE, INCLUSO VÁLVULA EM METAL CROMADO E SIFÃO FLEXÍVEL EM PVC - FORNECIMENTO E INSTALAÇÃO. AF_12/2013 - CS 86937	UN	5,00	178,34	891,70
12-12-06-073 C	VASO SANITARIO SIFONADO CONVENCIONAL PARA PCD SEM FURO FRONTAL COM LOUÇA BRANCA SEM ASSENTO, INCLUSO CONJUNTO DE LIGAÇÃO PARA BACIA SANITÁRIA AJUSTÁVEL - FORNECIMENTO E INSTALAÇÃO. AF_10/2016 - CS 954	UN	2,00	765,57	1.531,14
12-12-09-021 C	REGISTRO DE GAVETA BRUTO, LATÃO, ROSCÁVEL, 3/4, COM ACABAMENTO E CANOPLA CROMADO S. FORNECIDO E INSTALADO EM RAMAL DE ÁGUA. AF_12/2014 - CS 89987	UN	2,00	91,40	182,80
12-12-09-036 C	REGISTRO DE GAVETA BRUTO, LATÃO, ROSCÁVEL, 1, COM ACABAMENTO E CANOPLA CROMADOS, INSTALADO EM RESERVAÇÃO DE ÁGUA DE EDIFICAÇÃO QUE POSSUA RESERVATÓRIO DE FIBRA/FIBROCIMENTO FORNECIMENTO E INSTALAÇÃO.	UN	3,00	134,16	402,48
26-26-02-166 C	BANCADA EM GRANITO CIINZA POLIDO, ESP=2, 5CM	M2	4,50	560,32	2.521,44
26-26-02-027 C	CAIXA DE DESCARGA DE SOBREPOR COMPLETA, EM PVC, INCLUINDO FORNECIMENTO E ASSENTAMENTO	UN	8,00	186,96	1.495,68
26-26-02-028 C	ASSENTO PLÁSTICO PARA BACIA SANITÁRIA	UN	6,00	39,09	234,54
26-26-02-186 C	BANCADA/TAMPO ACO INOX (AISI 304), LARGURA 60 CM, COM RODABANCA (NAO INCLUI PÉS DE APOIO)	M	38,83	1.060,87	41.193,58

Total da Etapa ->

63.183,18

Dt.Cadastro: 06/06/2019



Maurício Barreto Cunha
Coordenador da CPM/COINF
Cad.: 11.635.716-5
Secretaria da Educação da Bahia

SEC (A) Obra : 17836E-CONCLUSÃO CONSTRUÇÃO DE UND ESCOLAR 8 SALAS-MONTE GORDO-CAMAÇARI

Reajuste - 1

Lic.

IDENTIFICAÇÃO	DESCRIÇÃO	UND	QTDE.	VALOR	PARCELA
012-012	INSTALAÇÃO ESPECIAL - INCÊNDIO				
11-11-01-009 C	EXTINTOR INCENDIO TP GAS CARBONICO 4KG C OMPLETO - FORNECIMENTO E INSTALACAO - CS 83634	UN	2,00	598,64	1.197,28
90-20-01-707 O	EXTINTOR DE INCÊNDIO PQS 4KG ABC - FORNECIMENTO E INSTALACAO	UN	2,00	231,28	462,56
99-20-01-667 O	PLACA DE SINALIZACAO DE SEGURANCA CONTRA INCENDIO, FOTOLUMINESCENTE, QUADRADA, *20 X 20* CM, EM PVC *2* MM ANTI-CHAMAS (S IMBOLOS, CORES E PICTOGRAM CONFORME NBR 13434)	UN	4,00	36,66	146,64
10-10-07-031 C	LUMINÁRIA DE EMERGÊNCIA - FORNECIMENTO E INSTALAÇÃO. AF_11/2017 - CS 97599	UN	2,00	35,87	71,74
Total da Etapa ->					1.878,22
012-013	DRENAGEM				
12-12-04-002 C	CAIXA DE INSPEÇÃO EM CONCRETO PRÉ-MOLDADO DN 60CM COM TAMPA H= 60CM - FORNECIMENTO E INSTALACAO - CS 74166/1	UN	2,00	336,98	673,96
Total da Etapa ->					673,96
012-014	DIVERSOS				
26-26-02-001 C	FILETE DE MÁRMORE BRANCO	M2	2,40	30,81	73,94
26-26-02-097 C	PLACA IDENTIFICACAO ACRILICO 25X8CM BORDA POLIDA-FORNECIMENTO E COLOCAÇÃO	UN	6,00	56,28	337,68
26-26-02-123 O	QUADRO EM LAMINADO MELAMÍNICO E CARPETE (PANORÂMICO), DIMENSÕES 4,60X1,20 M COM ACABAMENTO EM MADEIRA MACARANDUBA, ANGELIM OU EQUIVALENTE	UN	2,00	1.943,50	3.887,00
Total da Etapa ->					4.298,62
Total da Sub-Obra ->					382.116,23
014	CASTELO D'ÁGUA			B.D.I. ==>	25,77
014-002	MOVIMENTO DE TERRA				
15-15-04-013 C	ATERRO MANUAL DE VALAS COM SOLO ARGILO-ARENOZO E COMPACTAÇÃO MECANIZADA. AF_05/2016 - CS 94319	M3	2,20	46,94	103,27
15-15-05-025 C	REATERRO MANUAL APILOADO COM SOQUETE. AF_10/2017 - CS 96995	M3	3,20	47,26	151,23
26-26-02-080 C	ESCAVAÇÃO MANUAL EM SOLO-PROF. ATE 1,5M	M3	1,76	43,16	75,96
Total da Etapa ->					330,46
014-004	SUPERESTRUTURA				
27-27-02-007 C	CONCRETO ARMADO FCK=25MPA, P/ ESTRUTURA (PREP. NA OBRA C/BETONEIRA), FORMAS TABUADA DE MADEIRA 12MM, SEM LANÇAMENTO	M3	7,92	2.419,30	19.160,86
08-08-06-047 C	LANÇAMENTO COM USO DE BALDES, ADENSAMENTO E ACABAMENTO DE CONCRETO EM ESTRUTURAS. AF_12/2015 - CS 92873	M3	7,92	214,75	1.700,82
Total da Etapa ->					20.861,68
014-005	ALVENARIAS E VEDAÇÕES				

Dt.Cadastro: 06/06/2019



Mauricio Barreto Cunha
Mauricio Barreto Cunha
Coordenador da CPM/COINF
Cad.: 11.635.716-5
Secretaria da Educação da Bahia

SEC (A) Obra : 17836E-CONCLUSÃO CONSTRUÇÃO DE UND ESCOLAR 8 SALAS-MONTE GORDO-CAMAÇARI


Reajuste - 1


Lic.

IDENTIFICAÇÃO	DESCRIÇÃO	UND	QTDE.	VALOR	PARCELA
16-16-01-036 C	ALVENARIA DE VEDAÇÃO DE BLOCOS CERÂMICOS FURADOS NA HORIZONTAL DE 9X19X19CM (ESP ESSURA 9CM) DE PAREDES COM ÁREA LÍQUIDA MAIOR OU IGUAL A 6M² SEM VÃOS E ARGAMASSA DE ASSENTAMENTO COM PREPARO MANUAL. AF	M2	48,24	75,54	3.644,05
16-16-04-021 C	ALVENARIA DE BLOCOS DE CONCRETO ESTRUTURAL 14X19X39 CM, (ESPESSURA 14 CM), FBK = 4,5 MPA, PARA PAREDES COM ÁREA LÍQUIDA MAIOR OU IGUAL A 6M², SEM VÃOS, UTILIZANDO COLHER DE PEDREIRO. AF_12/2014 - CS 8	M2	7,45	71,11	529,77
08-08-10-007 C	VERGA MOLDADA IN LOCO EM CONCRETO PARA PORTAS COM ATÉ 1,5 M DE VÃO. AF_03/2016 - CS 93188	M	1,00	52,90	52,90
16-16-04-002 C	COBOGO DE CONCRETO (ELEMENTO VAZADO), 7X 50X50CM, ASSENTADO COM ARGAMASSA TRACO 1:3 (CIMENTO E AREIA) - CS 73937/3	M2	68,04	111,52	7.587,82
Total da Etapa ->					11.814,54
014-006	ESQUADRIAS E VIDROS				
07-07-03-003 C	PORTA DE FERRO DE ABRIR TIPO BARRA CHATA, COM REQUADRO E GUARNICAO COMPLETA - CS 73933/4	M2	1,68	621,76	1.044,56
07-07-07-001 C	ESCADA TIPO MARINHEIRO EM ACO CA-50 9,52 MM INCLUSO PINTURA COM FUNDO ANTICORROSIVO TIPO ZARCAO - CS 73665	M	10,40	81,66	849,26
Total da Etapa ->					1.893,82
014-007	IMPERMEABILIZAÇÃO				
09-09-01-001 C	IMPERMEABILIZAÇÃO DE PISO COM ARGAMASSA DE CIMENTO E AREIA, COM ADITIVO IMPERMEABILIZANTE, E = 2CM. AF_06/2018 - CS 98560	M2	49,00	49,18	2.409,82
09-09-03-003 C	IMPERMEABILIZAÇÃO DE SUPERFÍCIE COM MANTA ASFÁLTICA, UMA CAMADA, INCLUSIVE APLICAÇÃO DE PRIMER ASFÁLTICO, E=3MM. AF_06/2018 - CS 98546	M2	49,00	88,99	4.360,51
Total da Etapa ->					6.770,33
014-008	REVESTIMENTO				
20-20-02-041 C	MASSA ÚNICA, PARA RECEBIMENTO DE PINTURA, EM ARGAMASSA TRAÇO 1:2:8, PREPARO MANUAL, APLICADA MANUALMENTE EM FACES INTERNAS DE PAREDES, ESPESSURA DE 20MM, COM EXECUÇÃO DE TALISCAS. AF_06/2014 - CS 8753	M2	120,36	40,13	4.830,05
20-20-01-007 C	CHAPISCO APLICADO EM ALVENARIAS E ESTRUTURAS DE CONCRETO INTERNAS, COM COLHER DE PEDREIRO. ARGAMASSA TRAÇO 1:3 COM PREPARO MANUAL. AF_06/2014 - CS 87878	M2	120,36	4,54	546,43
Total da Etapa ->					5.376,48
014-009	PISOS				
19-19-11-006 C	EXECUÇÃO DE PASSEIO (CALÇADA) OU PISO DE	M3	0,96	742,96	713,24

Dt.Cadastro: 06/06/2019


 Denise Anjos
 Engenheira Civil
 CREA BA 0516318632


 Mauricio Barreto Cunha
 Coordenador da CPM/COINF
 Cad.: 11.635.716-5
 Secretaria da Educação da Bahia



SEC (A) Obra : 17836E-CONCLUSÃO CONSTRUÇÃO DE UND ESCOLAR 8 SALAS-MONTE GORDO-CAMAÇARI


Reajuste - 1

Lic.

IDENTIFICAÇÃO	DESCRIÇÃO	UND	QTDE.	VALOR	PARCELA
93-01-01-002 O	CONCRETO COM CONCRETO MOLDADO IN LOCO, FEITO EM OBRA, ACABAMENTO CONVENCIONAL, NÃO ARMADO. AF_07/2016 - CS 94990				
93-01-01-002 O	JUNTA DE DILATAÇÃO PARA IMPERMEABILIZAÇÃO, COM SELANTE ELÁSTICO MONOCOMPONENTE A BASE DE POLIURETANO, DIMENSÕES 1X1CM.	M	14,00	25,97	363,58
09-09-03-001 C	FORNECIMENTO/INSTALAÇÃO LONA PLÁSTICA PRÉTA, PARA IMPERMEABILIZAÇÃO, ESPESSURA 150 MICRAS. - CS 68053	M2	25,48	7,29	185,75
Total da Etapa ->					1.262,57
014-010	PINTURAS				
18-18-01-031 C	APLICAÇÃO MANUAL DE PINTURA COM TINTA LÁTEX ACRÍLICA EM PAREDES, DUAS DEMÃO. AF_06/2014 - CS 88489	M2	210,60	13,27	2.794,66
18-18-04-009 C	PINTURA ESMALTE FOSCO, DUAS DEMÃO, SOBRE SUPERFÍCIE METÁLICA, INCLUSIVE UMA DEMÃO DE FUNDO ANTICORROSIVO. UTILIZAÇÃO DE REVOLVER (AR-COMPRIADO). - CS 74145/1	M2	4,20	20,00	84,00
Total da Etapa ->					2.878,66
014-011	INSTALAÇÃO HIDROSSANITÁRIA				
93-01-01-003 O	CAIXA D'ÁGUA EM FIBRA DE VIDRO CAPACIDADE 5.000L	UN	2,00	1.969,31	3.938,62
12-12-02-218 C	TUBO, PVC, SOLDÁVEL, DN 40 MM, INSTALADO EM RESERVAÇÃO DE ÁGUA DE EDIFICAÇÃO QUE POSSUA RESERVATÓRIO DE FIBRA/FIBROCIMENTO FORNECIMENTO E INSTALAÇÃO. AF_06/2016 - CS 94650	M	60,00	19,41	1.164,60
12-12-03-207 C	CURVA LONGA 90 GRAUS, PVC, SÉRIE NORMAL, ESGOTO PREDIAL, DN 50 MM, JUNTA ELÁSTICA, FORNECIDO E INSTALADO EM RAMAL DE DESCARGA OU RAMAL DE ESGOTO SANITÁRIO. AF_12/2014 - CS 89735	UN	4,00	15,78	63,12
12-12-03-673 C	ADAPTADOR COM FLANGE E ANEL DE VEDAÇÃO, PVC, SOLDÁVEL, DN 40 MM X 1 1/4, INSTALADO EM RESERVAÇÃO DE ÁGUA DE EDIFICAÇÃO QUE POSSUA RESERVATÓRIO DE FIBRA/FIBROCIMENTO FORNECIMENTO E INSTALAÇÃO. AF_06/2016 - CS 94650	UN	19,00	23,73	450,87
12-12-09-005 C	VALVULA PE COM CRIVO BRONZE 1.1/4 - FORNECIMENTO E INSTALAÇÃO - CS 74093/1	UN	4,00	111,34	445,36
11-11-05-002 C	BOMBA SUBMERSÍVEL ELÉTRICA, TRIFÁSICA, POTÊNCIA 3,75 HP, DIÂMETRO DO ROTOR 90 MM SEMIABERTO, BOCAL DE SAÍDA DIÂMETRO DE 2 POLEGADAS, HM/Q = 5 M / 61,2 M3/H A 25,5 M / 3,6 M3/H - CS 83643	UN	1,00	3.759,83	3.759,83
11-11-05-001 C	BOMBA CENTRÍFUGA C/ MOTOR ELÉTRICO TRIFÁSICO 1CV - CS 83486	UN	2,00	1.360,37	2.720,74
12-12-03-115 C	TE, PVC, SOLDÁVEL, DN 40MM, INSTALADO EM PRUMADA DE ÁGUA - FORNECIMENTO E INSTALAÇÃO. AF_12/2014 - CS 89623	UN	8,00	15,26	122,08

Dt.Cadastro: 06/06/2019


 Denise Anjos
 Engenheira Civil
 CREA BA 0516318632


 Mauricio Barreto Cunha
 Coordenador da CPM/COINF
 Cad.: 11.635.716-5
 Secretária da Educação da Bahia



SEC (A) Obra : 17836E-CONCLUSÃO CONSTRUÇÃO DE UND ESCOLAR 8 SALAS-MONTE GORDO-CAMAÇARI


Reajuste - 1

Lic.

IDENTIFICAÇÃO	DESCRIÇÃO	UND	QTDE.	VALOR	PARCELA
12-12-09-022 C	REGISTRO DE ESFERA, PVC, ROSCÁVEL, 3/4, FORNECIDO E INSTALADO EM RAMAL DE ÁGUA. AF_03/2015 - CS 90371	UN	13,00	20,83	270,79
12-12-03-200 C	CURVA CURTA 90 GRAUS, PVC, SERIE NORMAL, ESGOTO PREDIAL, DN 40 MM, JUNTA SOLDÁVEL, FORNECIDO E INSTALADO EM RAMAL DE DESCARGA OU RAMAL DE ESGOTO SANITÁRIO. AF_12/2014 - CS 89728	UN	25,00	9,29	232,25
Total da Etapa ->					13.168,26
014-012	INSTALAÇÃO ELÉTRICA				
10-10-01-013 C	ELETRODUTO RÍGIDO ROSCÁVEL, PVC, DN 25 MM (3/4), PARA CIRCUITOS TERMINAIS, INSTALADA EM FORRO - FORNECIMENTO E INSTALAÇÃO. AF_12/2015 - CS 91863	M	96,00	10,04	963,84
10-10-03-004 C	CABO DE COBRE FLEXÍVEL ISOLADO, 2,5 MM², ANTI-CHAMA 0,6/1,0 KV, PARA CIRCUITOS TERMINAIS - FORNECIMENTO E INSTALAÇÃO. AF_12/2015 - CS 91927	M	100,00	4,19	419,00
10-10-02-010 C	LUVA PARA ELETRODUTO, PVC, ROSCÁVEL, DN 25 MM (3/4), PARA CIRCUITOS TERMINAIS, INSTALADA EM FORRO - FORNECIMENTO E INSTALAÇÃO. AF_12/2015 - CS 91875	UN	46,00	6,24	287,04
10-10-02-023 C	CURVA 90 GRAUS PARA ELETRODUTO, PVC, ROSCÁVEL, DN 25 MM (3/4), PARA CIRCUITOS TERMINAIS, INSTALADA EM FORRO - FORNECIMENTO E INSTALAÇÃO. AF_12/2015 - CS 91890	UN	23,00	10,01	230,23
10-10-03-003 C	CABO DE COBRE FLEXÍVEL ISOLADO, 2,5 MM², ANTI-CHAMA 450/750 V, PARA CIRCUITOS TERMINAIS - FORNECIMENTO E INSTALAÇÃO. AF_12/2015 - CS 91926	M	354,00	3,32	1.175,28
10-10-04-011 C	CAIXA SEXTAVADA 3 X 3, METÁLICA, INSTALADA EM LAJE - FORNECIMENTO E INSTALAÇÃO. AF_12/2015 - CS 92866	UN	1,00	8,43	8,43
10-10-04-031 C	CONDULETE DE ALUMÍNIO, TIPO X, PARA ELETRODUTO DE AÇO GALVANIZADO DN 20 MM (3/4'), APARENTE - FORNECIMENTO E INSTALAÇÃO. AF_11/2016_P - CS 95801	UN	9,00	41,48	373,32
10-10-05-023 C	QUADRO DE DISTRIBUIÇÃO DE ENERGIA EM CHAPA DE AÇO GALVANIZADO, PARA 12 DISJUNTORES TERMOMAGNÉTICOS MONOPOLARES, COM BARRAMENTO TRIFÁSICO E NEUTRO - FORNECIMENTO E INSTALAÇÃO - CS 83463	UN	1,00	293,76	293,76
10-10-05-025 C	DISJUNTOR MONOPOLAR TIPO DIN, CORRENTE NOMINAL DE 10A - FORNECIMENTO E INSTALAÇÃO. AF_04/2016 - CS 93653	UN	2,00	11,92	23,84
10-10-05-027 C	DISJUNTOR MONOPOLAR TIPO DIN, CORRENTE NOMINAL DE 20A - FORNECIMENTO E INSTALAÇÃO. AF_04/2016 - CS 93655	UN	1,00	13,66	13,66
10-10-05-042 C	DISJUNTOR TRIPOLAR TIPO DIN, CORRENTE NO	UN	1,00	79,74	79,74

Dt.Cadastro: 06/06/2019


Deise Anjos
Engenheira Civil
CREA BA 0516318632


Mauricio Barreto Cunha
Coordenador da CPM/COINF
Cad.: 11.635.716-5
Secretaria da Educação da Bahia



SEC (A) Obra : 17836E-CONCLUSÃO CONSTRUÇÃO DE UND ESCOLAR 8 SALAS-MONTE GORDO-CAMAÇARI

Reajuste - 1

Lic.

IDENTIFICAÇÃO	DESCRIÇÃO	UND	QTDE.	VALOR	PARCELA
	MINAL DE 25A - FORNECIMENTO E INSTALAÇÃO . AF_04/2016 - CS 93670				
10-10-06-011 C	INTERRUPTOR SIMPLES (1 MÓDULO), 10A/250V , INCLUINDO SUPORTE E PLACA - FORNECIMENT TO E INSTALAÇÃO. AF_12/2015 - CS 91953	UN	1,00	26,51	26,51
28-28-02-015 C	LUMINARIA COMERCIAL TIPO CALHA, DE SOBRE POR, LAMPADA LED 2X18W, COMPLETA, FORNEC IMENTO E INSTALACAO	UN	1,00	197,46	197,46
26-26-02-303 O	CONJ. DE BRAÇADEIRA TIPO D , D=3/4 , CO M PARAFUSO E BUCHA	UN	1,00	3,81	3,81
26-26-02-357 C	LUMINARIA LED REFLETOR RETANGULAR BIVOLT , LUZ BRANCA, 50 W	UN	4,00	232,13	928,52
Total da Etapa ->					5.024,44
014-014	DIVERSOS				
26-26-02-097 C	PLACA IDENTIFICACAO ACRILICO 25X8CM BORD A POLIDA-FORNECIMENTO E COLOCAÇÃO	UN	1,00	56,28	56,28
Total da Etapa ->					56,28
Total da Sub-Obra ->					69.437,52
016	GUARITA			B.D.I. ==> 25,77	
016-005	ALVENARIAS E VEDAÇÕES				
08-08-10-007 C	VERGA MOLDADA IN LOCO EM CONCRETO PARA P ORTAS COM ATÉ 1,5 M DE VÃO. AF_03/2016 - CS 93188	M	7,20	52,90	380,88
16-16-06-008 C	DIVISORIA EM GRANITO BRANCO POLIDO, ESP = 3CM, ASSENTADO COM ARGAMASSA TRACO 1:4 , ARREIMATE EM CIMENTO BRANCO, EXCLUSIVE FERRAGENS - CS 79627	M2	0,84	690,55	580,06
12-12-11-008 C	RASGO EM ALVENARIA PARA RAMAIS/ DISTRIBU IÇÃO COM DIAMETROS MENORES OU IGUAIS A 4 0 MM. AF_05/2015 - CS 90443	M	40,00	14,19	567,60
26-26-02-044 C	ENCHIMENTO DE RASGO EM CONCRETO COM ARG MASSA MISTA TRAÇO 1:4.PARA TUBULAÇÃO COM DIÂMETRO DE 15MM(1/2) A 25 MM(1)	M	40,00	6,29	251,60
Total da Etapa ->					1.780,14
016-006	COBERTURA				
04-04-07-001 C	CALHA DE BEIRAL, SEMICIRCULAR DE PVC, DI AMETRO 125 MM, INCLUINDO CABECEIRAS, EME NDAS, BOCAIS, SUPORTES E VEDAÇÕES, EXCLU INDO CONDUTORES, INCLUSO TRANSPORTE VERT ICAL. AF_06/2016 - CS 94230	M	14,40	92,24	1.328,26
26-26-02-117 C	CONDUTOR PARA CALHA DE BEIRAL, DE PVC, D IAMETRO 88 MM, INCLUINDO CONEXOES E BRAC ADEIRAS - FORNECIMENTO E COLOCACAO	M	14,00	57,50	805,00
04-04-01-001 C	IMUNIZACAO DE MADEIRAMENTO PARA COBERTUR A UTILIZANDO CUPINICIDA INCOLOR - CS 559 60	M2	25,88	6,54	169,26
04-04-01-010 C	TRAMA DE MADEIRA COMPOSTA POR RIPAS, CAI BROS E TERÇAS PARA TELHADOS DE ATÉ 2 ÁGU	M2	25,88	61,92	1.602,49

Dt.Cadastro: 06/06/2019

Deise Anjos
Engenheira Civil
CREA BA 0516318632



Maurício Barreto Cunha
Coordenador da CPM/COINF
Cad.: 11.635.716-5
Secretaria da Educação da Bahia

SEC (A) Obra : 17836E-CONCLUSÃO CONSTRUÇÃO DE UND ESCOLAR 8 SALAS-MONTE GORDO-CAMAÇARI

Reajuste - 1

Lic.

IDENTIFICAÇÃO	DESCRIÇÃO	UND	QTDE.	VALOR	PARCELA
	AS PARA TELHA CERÂMICA CAPA-CANAL, INCLUSO TRANSPORTE VERTICAL. AF_12/2015 - CS 92541				
04-04-02-006 C	TELHAMENTO COM TELHA CERÂMICA CAPA-CANAL, TIPO COLONIAL, COM ATÉ 2 ÁGUAS, INCLUSO TRANSPORTE VERTICAL. AF_06/2016 - CS 94201	M2	25,88	34,65	896,74
04-04-02-008 C	EMBOÇAMENTO COM ARGAMASSA TRAÇO 1:2:9 (CIMENTO, CAL E AREIA). AF_06/2016 - CS 94224	M	14,40	26,25	378,00
04-04-05-003 C	CUMEEIRA PARA TELHA CERÂMICA EMBOÇADA COM ARGAMASSA TRAÇO 1:2:9 (CIMENTO, CAL E AREIA) PARA TELHADOS COM ATÉ 2 ÁGUAS, INCLUSO TRANSPORTE VERTICAL. AF_06/2016 - CS 94221	M	10,06	21,10	212,27
Total da Etapa ->					5.392,02
016-007	ESQUADRIAS, FERRAGENS E VIDROS				
26-26-02-107 C	BASCULANTE DE ALUMINIO, SERIE 25	M2	0,36	303,23	109,16
07-07-14-003 C	PORTAO EM TELA ARAME GALVANIZADO N.12 MALHA 2 E MOLDURA EM TUBOS DE ACO COM DUAS FOLHAS DE ABRIR, INCLUSO FERRAGENS - CS 74238/2	M2	5,46	1.011,12	5.520,72
07-07-05-001 C	GRADE DE FERRO EM BARRA CHATA 3/16 - CS 73932/1	M2	4,42	367,63	1.624,92
07-07-13-002 C	VIDRO LISO COMUM TRANSPARENTE, ESPESSURA 4MM - CS 72117	M2	5,78	201,45	1.164,38
27-27-02-010 C	JANELA ALUMIINIO DE CORRER 2,50 X 1,50 M, COM 4 FOLHAS DE VIDRO, FIXAÇÃO COM ARGAMASSA, DUAS TRAVESSAS COM BANDEIRA INFERIOR VENEZIANA, BANDEIRA SUPERIOR EM MAX-AR	M2	5,78	797,99	4.612,38
07-07-16-002 C	CANTONEIRA DE ALUMINIO 1X1, PARA PROTEÇÃO DE QUINA DE PAREDE - CS 73908/2	M	5,40	39,33	212,38
26-26-02-005 C	PORTA DE MADEIRA MACIÇA	M2	2,73	825,29	2.253,04
Total da Etapa ->					15.496,98
016-008	FORRO				
26-26-02-003 C	FORRO DE PVC EM PAINÉIS LINEARES ENCAIXADOS ENTRE SI E FIXADOS EM ESTRUTURA DE MADEIRA, DIMENSÕES 200X6000MM	M2	7,50	81,39	610,43
Total da Etapa ->					610,43
016-009	REVESTIMENTO E TRATAMENTO DE SUPERFÍCIES				
20-20-01-007 C	CHAPISCO APLICADO EM ALVENARIAS E ESTRUTURAS DE CONCRETO INTERNAS, COM COLHER DE PEDREIRO. ARGAMASSA TRAÇO 1:3 COM PREPARO MANUAL. AF_06/2014 - CS 87878	M2	7,86	4,54	35,68
20-20-02-041 C	MASSA ÚNICA, PARA RECEBIMENTO DE PINTURA, EM ARGAMASSA TRAÇO 1:2:8, PREPARO MANUAL, APLICADA MANUALMENTE EM FACES INTERNAS	M2	7,00	40,13	280,91

Dt.Cadastro: 06/06/2019



Deise Anjos
Engenheira Civil
CREA BA 0516318632

Mauricio Barreto Cunha
Coordenador da CPM/COINF
Cad.: 11.635.716-5
Secretaria da Educação da Bahia

SEC (A) Obra : 17836E-CONCLUSÃO CONSTRUÇÃO DE UND ESCOLAR 8 SALAS-MONTE GORDO-CAMAÇARI

Reajuste - 1

Lic.

IDENTIFICAÇÃO	DESCRIÇÃO	UND	QTDE.	VALOR	PARCELA
20-20-02-045 C	AS DE PAREDES, ESPESSURA DE 20MM, COM EXECUÇÃO DE TALISCAS. AF_06/2014 - CS 8753	M2	7,13	34,85	248,48
95-01-01-001 O	EMBOÇO, PARA RECEBIMENTO DE CERÂMICA, EM ARGAMASSA TRAÇO 1:2:8, PREPARO MANUAL, APLICADO MANUALMENTE EM FACES INTERNAS DE PAREDES, PARA AMBIENTE COM ÁREA MAIOR QUE 10M2, ESPESSURA DE 20MM, COM EXECUÇÃO	M2	10,29	65,48	673,79
20-20-04-015 C	REVESTIMENTO CERÂMICO PARA PAREDE 10X10CM, REJUNTADO, EXCLUSIVE REGULARIZAÇÃO DE BASE	M2	46,44	55,55	2.579,74
26-26-02-146 C	REVESTIMENTO CERÂMICO PARA PAREDES INTERNAS COM PLACAS TIPO ESMALTADA EXTRA DE DIMENSÕES 33X45 CM APLICADAS EM AMBIENTES DE ÁREA MAIOR QUE 5 M² NA ALTURA INTEIRA DAS PAREDES. AF_06/2014 - CS 87273	M	5,70	60,62	345,53
	PEITORIL EM GRANITO CINZA L= 15 CM, E= 2,0 CM				
Total da Etapa ->					4.164,13
016-010	PISOS				
19-19-02-006 C	REVESTIMENTO CERÂMICO PARA PISO COM PLACAS TIPO ESMALTADA EXTRA DE DIMENSÕES 45X45 CM APLICADA EM AMBIENTES DE ÁREA MAIOR QUE 10 M2. AF_06/2014 - CS 87251	M2	7,50	40,86	306,45
19-19-12-001 C	CONTRAPISO EM ARGAMASSA TRAÇO 1:4 (CIMENTO E AREIA), PREPARO MECÂNICO COM BETONEIRA 400 L, APLICADO EM ÁREAS SECAS SOBRE LAJE, ADERIDO, ESPESSURA 2CM. AF_06/2014 - CS 87620	M2	7,50	35,11	263,33
26-26-02-096 C	LASTRO CONCRETO MAGRO 1:4,5:4,5 E=8,0CM CONSUMO CIMENTO 210KG/M3	M2	2,00	45,14	90,28
95-01-01-002 O	JUNTA DE DILATAÇÃO PARA IMPERMEABILIZAÇÃO, COM SELANTE ELÁSTICO MONOCOMPONENTE À BASE DE POLIURETANO, DIMENSÕES 1X1CM.	M	14,30	25,97	371,37
19-19-03-015 C	SOLEIRA EM GRANITO, LARGURA 15 CM, ESPESURA 2,0 CM. AF_06/2018 - CS 98689	M	1,50	87,42	131,13
Total da Etapa ->					1.162,56
016-011	PINTURA				
26-26-02-029 C	EMASSAMENTO COM MASSA ACRÍLICA PARA AMBIENTES INTERNOS/EXTERNOS, DUAS DEMÃOS	M2	71,00	17,62	1.251,02
18-18-01-004 C	EMASSAMENTO COM MASSA A OLEO, DUAS DEMÃOS - CS 74133/2	M2	6,83	22,84	156,00
18-18-01-031 C	APLICAÇÃO MANUAL DE PINTURA COM TINTA LÁTEX ACRÍLICA EM PAREDES, DUAS DEMÃOS. AF_06/2014 - CS 88489	M2	71,00	13,27	942,17
18-18-03-003 C	PINTURA ESMALTE ACETINADO EM MADEIRA, DUAS DEMÃOS - CS 73739/1	M2	6,83	20,36	139,06
18-18-04-009 C	PINTURA ESMALTE FOSCO, DUAS DEMÃOS, SOBRE SUPERFÍCIE METÁLICA, INCLUSIVE UMA DEMÃO	M2	20,64	20,00	412,80

Dt.Cadastro: 06/06/2019



Maurício Barreto Cunha
Coordenador da CPM/COINF
Cad.: 11.635.716-5
Secretaria da Educação da Bahia

SEC (A) Obra : 17836E-CONCLUSÃO CONSTRUÇÃO DE UND ESCOLAR 8 SALAS-MONTE GORDO-CAMAÇARI

Reajuste - 1

Lic.

IDENTIFICAÇÃO	DESCRIÇÃO	UND	QTDE.	VALOR	PARCELA
	DE FUNDO ANTICORROSIVO. UTILIZACAO DE R EVOLVER (AR-COMPRI-MIDO). - CS 74145/1				
Total da Etapa ->					2.901,05
016-012	INSTALAÇÃO ELÉTRICA				
10-10-01-017 C	ELETRODUTO RÍGIDO ROSCÁVEL, PVC, DN 25 M M (3/4), PARA CIRCUITOS TERMINAIS, INSTA LADO EM LAJE - FORNECIMENTO E INSTALAÇÃO . AF_12/2015 - CS 91867	M	75,00	8,28	621,00
26-26-02-299 O	CAIXA DE PASSAGEM METÁLICA 35X35X12 CM P / INST. ELÉTRIC	UN	6,00	93,09	558,54
10-10-02-014 C	LUVA PARA ELETRODUTO, PVC, ROSCÁVEL, DN 25 MM (3/4), PARA CIRCUITOS TERMINAIS, I NSTALADA EM LAJE - FORNECIMENTO E INSTAL AÇÃO. AF_12/2015 - CS 91879	UN	24,00	7,67	184,08
10-10-02-030 C	CURVA 90 GRAUS PARA ELETRODUTO, PVC, ROS CÁVEL, DN 25 MM (3/4), PARA CIRCUITOS TE RMINAIS, INSTALADA EM LAJE - FORNECIMENT O E INSTALAÇÃO. AF_12/2015 - CS 91902	UN	14,00	12,15	170,10
10-10-03-003 C	CABO DE COBRE FLEXÍVEL ISOLADO, 2,5 MM², ANTI-CHAMA 450/750 V, PARA CIRCUITOS TE RMINAIS - FORNECIMENTO E INSTALAÇÃO. AF_ 12/2015 - CS 91926	M	320,00	3,32	1.062,40
10-10-04-005 C	CAIXA RETANGULAR 4 X 2 MÉDIA (1,30 M DO PISO), PVC, INSTALADA EM PAREDE - FORNEC IMENTO E INSTALAÇÃO. AF_12/2015 - CS 919 40	UN	8,00	14,66	117,28
10-10-05-023 C	QUADRO DE DISTRIBUICAO DE ENERGIA EM CHA PA DE ACO GALVANIZADO, PARA 12 DISJUNTOR ES TERMOMAGNETICOS MONOPOLARES, COM BARR AMENTO TRIFASICO E NEUTRO - FORNECIMENTO E INSTALACAO - CS 83463	UN	1,00	293,76	293,76
10-10-05-025 C	DISJUNTOR MONOPOLAR TIPO DIN, CORRENTE N OMINAL DE 10A - FORNECIMENTO E INSTALAÇÃ O. AF_04/2016 - CS 93653	UN	2,00	11,92	23,84
10-10-06-011 C	INTERRUPTOR SIMPLES (1 MÓDULO), 10A/250V , INCLUINDO SUPORTE E PLACA - FORNECIMEN TO E INSTALAÇÃO. AF_12/2015 - CS 91953	UN	4,00	26,51	106,04
28-28-02-014 C	LUMINARIA COMERCIAL TIPO CALHA, DE SOBRE POR, LAMPADA LED 2X9W, COMPLETA, FORNECI MENTO E INSTALACAO	UN	2,00	156,99	313,98
26-26-02-300 C	BUCHA/ARRUELA ALUMÍNIO 3/4 , P/ ELETRODU TO	UN	21,00	2,15	45,15
10-10-04-011 C	CAIXA SEXTAVADA 3 X 3, METÁLICA, INSTALA DA EM LAJE - FORNECIMENTO E INSTALAÇÃO. AF_12/2015 - CS 92866	UN	6,00	8,43	50,58
10-10-06-058 C	TOMADA BAIXA DE EMBUTIR (1 MÓDULO), 2P+T 10 A, INCLUINDO SUPORTE E PLACA - FORNE CIMENTO E INSTALAÇÃO. AF_12/2015 - CS 92 000	UN	4,00	27,98	111,92

Dt.Cadastro: 06/06/2019



Mauricio Barreto Cunha
Coordenador da CPM/COINF
Cad.: 11.635.716-5
Secretaria da Educação da Bahia

SEC (A) Obra : 17836E-CONCLUSÃO CONSTRUÇÃO DE UND ESCOLAR 8 SALAS-MONTE GORDO-CAMAÇARI

Reajuste - 1

Lic.

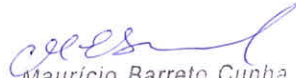
IDENTIFICAÇÃO	DESCRIÇÃO	UND	QTDE.	VALOR	PARCELA
28-28-02-015 C	LUMINARIA COMERCIAL TIPO CALHA, DE SOBRE POR, LAMPADA LED 2X18W, COMPLETA, FORNECIMENTO E INSTALACAO	UN	4,00	197,46	789,84
10-10-05-026 C	DISJUNTOR MONOPOLAR TIPO DIN, CORRENTE NOMINAL DE 16A - FORNECIMENTO E INSTALAÇÃO O. AF_04/2016 - CS 93654	UN	1,00	12,58	12,58
26-26-02-387 C	CANALETA 20X10MM, BASE COM TAMPA	M	1,00	40,54	40,54
10-10-05-040 C	DISJUNTOR TRIPOLAR TIPO DIN, CORRENTE NOMINAL DE 16A - FORNECIMENTO E INSTALAÇÃO . AF_04/2016 - CS 93668	UN	1,00	76,42	76,42
26-26-02-357 C	LUMINARIA LED REFLETOR RETANGULAR BIVOLT , LUZ BRANCA, 50 W	UN	6,00	232,13	1.392,78
26-26-02-303 O	CONJ. DE BRAÇADEIRA TIPO D , D=3/4 , COM PARAFUSO E BUCHA	UN	44,00	3,81	167,64
Total da Etapa ->					6.138,47

016-013 INSTALAÇÃO ELÉTRICA - SPDA					
10-10-01-017 C	ELETRODUTO RÍGIDO ROSCÁVEL, PVC, DN 25 MM (3/4), PARA CIRCUITOS TERMINAIS, INSTALADO EM LAJE - FORNECIMENTO E INSTALAÇÃO . AF_12/2015 - CS 91867	M	12,00	8,28	99,36
28-28-02-007 C	CABO DE COBRE NU 35MM2 - FORNECIMENTO E INSTALACAO	M	85,00	29,04	2.468,40
28-28-02-008 C	CABO DE COBRE NU 50MM2 - FORNECIMENTO E INSTALACAO	M	29,00	41,34	1.198,86
10-10-04-019 C	CONDULETE DE ALUMÍNIO, TIPO C, PARA ELETRODUTO DE AÇO GALVANIZADO DN 20 MM (3/4'), APARENTE - FORNECIMENTO E INSTALAÇÃO . AF_11/2016_P - CS 95778	UN	6,00	30,30	181,80
10-10-05-023 C	QUADRO DE DISTRIBUICAO DE ENERGIA EM CHAPA DE ACO GALVANIZADO, PARA 12 DISJUNTORES TERMOMAGNETICOS MONOPOLARES, COM BARRAMENTO TRIFASICO E NEUTRO - FORNECIMENTO E INSTALACAO - CS 83463	UN	1,00	293,76	293,76
10-10-14-002 C	TERMINAL AEREO EM ACO GALVANIZADO COM BASE DE FIXACAO H = 30CM - CS 72315	UN	6,00	35,23	211,38
10-10-14-013 C	HASTE DE ATERRAMENTO 5/8 PARA SPDA - FORNECIMENTO E INSTALAÇÃO. AF_12/2017 - CS 96985	UN	6,00	54,70	328,20
26-26-02-300 C	BUCHA/ARRUELA ALUMÍNIO 3/4 , P/ ELETRODUTO	UN	2,00	2,15	4,30
99-02-02-120 O	CAIXA DE PASSAGEM 50X50X60 FUNDO BRITA COM TAMPA	UN	6,00	319,22	1.915,32
Total da Etapa ->					6.701,38

016-014 LOUÇAS E METAIS SANITÁRIOS					
12-12-06-052 C	VASO SANITÁRIO SIFONADO COM CAIXA ACOPLADA LOUÇA BRANCA, INCLUSO ENGATE FLEXÍVEL EM PLÁSTICO BRANCO, 1/2 X 40CM - FORNECIMENTO E INSTALAÇÃO. AF_12/2013 - CS 86	UN	1,00	453,41	453,41

Dt.Cadastro: 06/06/2019


 Denise Anjos
 Engenheira Civil
 CREA BA 0516318632


 Mauricio Barreto Cunha
 Coordenador da CPM/COINF
 Cad.: 11.635.716-5
 Secretaria da Educação da Bahia



SEC (A) Obra : 17836E-CONCLUSÃO CONSTRUÇÃO DE UND ESCOLAR 8 SALAS-MONTE GORDO-CAMAÇARI

Reajuste - 1

IDENTIFICAÇÃO	DESCRIÇÃO	UND	QTDE.	Lic.	
				VALOR	PARCELA
10-10-15-001 C	931 CHUVEIRO ELETRICO COMUM CORPO PLASTICO T IPO DUCHA, FORNECIMENTO E INSTALACAO - CS 9535	UN	1,00	80,15	80,15
12-12-06-063 C	LAVATÓRIO LOUÇA BRANCA SUSPENSO, 29,5 X 39CM OU EQUIVALENTE, PADRÃO POPULAR, INC LUSO SIFÃO TIPO GARRAFA EM PVC, VÁLVULA E ENGATE FLEXÍVEL 30CM EM PLÁSTICO E TOR NEIRA CROMADA DE MESA, PADRÃO POPULAR -	UN	1,00	218,44	218,44
12-12-06-076 C	PAPELEIRA DE PAREDE EM METAL CROMADO SEM TAMPA, INCLUSO FIXAÇÃO. AF_10/2016 - CS 95544	UN	1,00	29,51	29,51
12-12-06-074 C	PORTA TOALHA ROSTO EM METAL CROMADO, TIPO ARGOLA, INCLUSO FIXAÇÃO. AF_10/2016 - CS 95542	UN	1,00	23,73	23,73
12-12-06-079 C	SABONETEIRA PLASTICA TIPO DISPENSER PARA SABONETE LIQUIDO COM RESERVATORIO 800 A 1500 ML, INCLUSO FIXAÇÃO. AF_10/2016 - CS 95547	UN	1,00	63,69	63,69
26-26-02-166 C	BANCADA EM GRANITO CIINZA POLIDO, ESP=2, 5CM	M2	5,35	560,32	2.997,71
Total da Etapa ->					3.866,64
016-015	TUBOS E CONEXÕES - ÁGUA FRIA				
12-12-09-021 C	REGISTRO DE GAVETA BRUTO, LATÃO, ROSCÁVEL, 3/4, COM ACABAMENTO E CANOPLA CROMADO S. FORNECIDO E INSTALADO EM RAMAL DE ÁGUA. AF_12/2014 - CS 89987	UN	1,00	91,40	91,40
12-12-01-055 C	TE, PVC, SOLDÁVEL, DN 20MM, INSTALADO EM RAMAL OU SUB-RAMAL DE ÁGUA - FORNECIMENTO E INSTALAÇÃO. AF_12/2014 - CS 89393	UN	2,00	10,45	20,90
12-12-01-060 C	TE, PVC, SOLDÁVEL, DN 32MM, INSTALADO EM RAMAL OU SUB-RAMAL DE ÁGUA - FORNECIMENTO E INSTALAÇÃO. AF_12/2014 - CS 89398	UN	1,00	17,03	17,03
12-12-01-063 C	JOELHO 90 GRAUS, PVC, SOLDÁVEL, DN 20MM, INSTALADO EM RAMAL DE DISTRIBUIÇÃO DE ÁGUA - FORNECIMENTO E INSTALAÇÃO. AF_12/2014 - CS 89404	UN	5,00	4,94	24,70
12-12-01-075 C	CURVA 45 GRAUS, PVC, SOLDÁVEL, DN 32MM, INSTALADO EM RAMAL DE DISTRIBUIÇÃO DE ÁGUA - FORNECIMENTO E INSTALAÇÃO. AF_12/2014 - CS 89416	UN	1,00	9,55	9,55
12-12-02-108 C	TUBO, PVC, SOLDÁVEL, DN 20MM, INSTALADO EM RAMAL DE DISTRIBUIÇÃO DE ÁGUA - FORNECIMENTO E INSTALAÇÃO. AF_12/2014 - CS 89401	M	5,00	7,36	36,80
12-12-02-106 C	TUBO, PVC, SOLDÁVEL, DN 25MM, INSTALADO EM RAMAL OU SUB-RAMAL DE ÁGUA - FORNECIMENTO E INSTALAÇÃO. AF_12/2014 - CS 89356	M	6,90	21,90	151,11
12-12-01-047 C	LUVA SOLDÁVEL E COM ROSCA, PVC, SOLDÁVEL	UN	1,00	7,18	7,18

Dt.Cadastro: 06/06/2019

Deise Anjos
Engenheira Civil
CREA BA 0516318632



Maurício Barreto Cunha
Coordenador da CPM/COINF
Cad.: 11.635.716-5
Secretaria da Educação da Bahia

SEC (A) Obra : 17836E-CONCLUSÃO CONSTRUÇÃO DE UND ESCOLAR 8 SALAS-MONTE GORDO-CAMAÇARI

Reajuste - 1

Lic.

IDENTIFICAÇÃO	DESCRIÇÃO	UND	QTDE.	VALOR	PARCELA
	, DN 25MM X 3/4, INSTALADO EM RAMAL OU SUB-RAMAL DE ÁGUA - FORNECIMENTO E INSTALAÇÃO. AF_12/2014 - CS 89385				
12-12-01-045 C	ADAPTADOR CURTO COM BOLSA E ROSCA PARA REGISTRO, PVC, SOLDÁVEL, DN 25MM X 3/4, INSTALADO EM RAMAL OU SUB-RAMAL DE ÁGUA - FORNECIMENTO E INSTALAÇÃO. AF_12/2014 - CS 89383	UN	3,00	6,58	19,74
95-01-01-003 O	JOELHO DE REDUÇÃO 90° DE PVC RÍGIDO SOLDÁVEL, MARROM DIÂM = 25 X 20MM	UN	3,00	11,19	33,57
95-01-01-004 O	BUCHA DE REDUÇÃO DE PVC, SOLDÁVEL, LONGA, COM 50 X 25 MM, PARA ÁGUA FRIA	UN	1,00	27,80	27,80
12-12-01-067 C	JOELHO 90 GRAUS, PVC, SOLDÁVEL, DN 25MM, INSTALADO EM RAMAL DE DISTRIBUIÇÃO DE ÁGUA - FORNECIMENTO E INSTALAÇÃO. AF_12/2014 - CS 89408	UN	1,00	5,91	5,91
95-01-01-102 O	JUNÇÃO SIMPLES, PVC, ESGOTO, DN 100 X 50 MM, FORNECIMENTO E INSTALAÇÃO	UN	1,00	24,14	24,14
12-12-04-004 C	CAIXA D'ÁGUA EM POLIETILENO, 1000 LITROS, COM ACESSÓRIOS - CS 88503	UN	1,00	848,34	848,34
12-12-02-110 C	TUBO, PVC, SOLDÁVEL, DN 32MM, INSTALADO EM RAMAL DE DISTRIBUIÇÃO DE ÁGUA - FORNECIMENTO E INSTALAÇÃO. AF_12/2014 - CS 89403	M	3,10	13,82	42,84
12-12-02-109 C	TUBO, PVC, SOLDÁVEL, DN 25MM, INSTALADO EM RAMAL DE DISTRIBUIÇÃO DE ÁGUA - FORNECIMENTO E INSTALAÇÃO. AF_12/2014 - CS 89402	M	3,09	8,87	27,41
12-12-01-026 C	CURVA 90 GRAUS, PVC, SOLDÁVEL, DN 25MM, INSTALADO EM RAMAL OU SUB-RAMAL DE ÁGUA - FORNECIMENTO E INSTALAÇÃO. AF_12/2014 - CS 89364	UN	5,00	10,83	54,15
12-12-03-109 C	TE, PVC, SOLDÁVEL, DN 25MM, INSTALADO EM PRUMADA DE ÁGUA - FORNECIMENTO E INSTALAÇÃO. AF_12/2014 - CS 89617	UN	2,00	6,24	12,48
12-12-03-671 C	ADAPTADOR COM FLANGE E ANEL DE VEDAÇÃO, PVC, SOLDÁVEL, DN 25 MM X 3/4, INSTALADO EM RESERVAÇÃO DE ÁGUA DE EDIFICAÇÃO QUE POSSUA RESERVATÓRIO DE FIBRA/FIBROCIMENTO FORNECIMENTO E INSTALAÇÃO. AF_06/2016 - CS 94495	UN	1,00	17,08	17,08
12-12-09-022 C	REGISTRO DE ESFERA, PVC, ROSCÁVEL, 3/4, FORNECIDO E INSTALADO EM RAMAL DE ÁGUA. AF_03/2015 - CS 90371	UN	1,00	20,83	20,83
12-12-09-029 C	REGISTRO DE GAVETA BRUTO, LATÃO, ROSCÁVEL, 1, INSTALADO EM RESERVAÇÃO DE ÁGUA DE EDIFICAÇÃO QUE POSSUA RESERVATÓRIO DE FIBRA/FIBROCIMENTO FORNECIMENTO E INSTALAÇÃO. AF_06/2016 - CS 94495	UN	1,00	89,31	89,31

Total da Etapa ->

1.582,27

Dt.Cadastro: 06/06/2019

Deise Anjos
Engenheira Civil
CREA BA 0516318632



Maurício Barreto Cunha
Coordenador da CPM/COINF
Cad.: 11.635.716-5
Secretaria da Educação da Bahia

SEC (A) Obra : 17836E-CONCLUSÃO CONSTRUÇÃO DE UND ESCOLAR 8 SALAS-MONTE GORDO-CAMAÇARI

Reajuste - 1

IDENTIFICAÇÃO	DESCRIÇÃO	UND	QTDE.	Lic.	
				VALOR	PARCELA
016-016	TUBOS E CONEXÕES - ESGOTO				
12-12-03-200 C	CURVA CURTA 90 GRAUS, PVC, SERIE NORMAL, ESGOTO PREDIAL, DN 40 MM, JUNTA SOLDÁVEL L, FORNECIDO E INSTALADO EM RAMAL DE DES CARGA OU RAMAL DE ESGOTO SANITÁRIO. AF_1 2/2014 - CS 89728	UN	1,00	9,29	9,29
12-12-03-205 C	CURVA CURTA 90 GRAUS, PVC, SERIE NORMAL, ESGOTO PREDIAL, DN 50 MM, JUNTA ELÁSTIC A, FORNECIDO E INSTALADO EM RAMAL DE DES CARGA OU RAMAL DE ESGOTO SANITÁRIO. AF_1 2/2014 - CS 89733	UN	1,00	15,08	15,08
12-12-05-006 C	RALO SIFONADO, PVC, DN 100 X 40 MM, JUNT A SOLDÁVEL, FORNECIDO E INSTALADO EM RAM AL DE DESCARGA OU EM RAMAL DE ESGOTO SAN ITÁRIO. AF_12/2014 - CS 89709	UN	1,00	11,46	11,46
12-12-03-198 C	JOELHO 45 GRAUS, PVC, SERIE NORMAL, ESGO TO PREDIAL, DN 40 MM, JUNTA SOLDÁVEL, FO RNECIDO E INSTALADO EM RAMAL DE DESCARGA OU RAMAL DE ESGOTO SANITÁRIO. AF_12/201 4 - CS 89726	UN	3,00	7,07	21,21
95-01-01-102 O	JUNÇÃO SIMPLES, PVC, ESGOTO, DN 100 X 50 MM, FORNECIMENTO E INSTALAÇÃO	UN	1,00	24,14	24,14
12-12-03-225 C	LUVA SIMPLES, PVC, SERIE NORMAL, ESGOTO PREDIAL, DN 50 MM, JUNTA ELÁSTICA, FORNE CIDO E INSTALADO EM RAMAL DE DESCARGA OU RAMAL DE ESGOTO SANITÁRIO. AF_12/2014 - CS 89753	UN	6,00	7,85	47,10
12-12-02-139 C	TUBO PVC, SERIE NORMAL, ESGOTO PREDIAL, DN 50 MM, FORNECIDO E INSTALADO EM PRUMA DA DE ESGOTO SANITÁRIO OU VENTILAÇÃO. AF _12/2014 - CS 89798	M	2,00	9,41	18,82
12-12-02-132 C	TUBO PVC, SERIE NORMAL, ESGOTO PREDIAL, DN 100 MM, FORNECIDO E INSTALADO EM RAMA L DE DESCARGA OU RAMAL DE ESGOTO SANITÁR IO. AF_12/2014 - CS 89714	M	2,96	53,18	157,41
12-12-02-130 C	TUBO PVC, SERIE NORMAL, ESGOTO PREDIAL, DN 50 MM, FORNECIDO E INSTALADO EM RAMAL DE DESCARGA OU RAMAL DE ESGOTO SANITÁRI O. AF_12/2014 - CS 89712	M	2,22	27,20	60,38
12-12-03-290 C	TE, PVC, SERIE NORMAL, ESGOTO PREDIAL, D N 50 X 50 MM, JUNTA ELÁSTICA, FORNECIDO E INSTALADO EM PRUMADA DE ESGOTO SANITÁR IO OU VENTILAÇÃO. AF_12/2014 - CS 89825	UN	1,00	11,60	11,60
12-12-02-124 C	TUBO PVC, SÉRIE R, ÁGUA PLUVIAL, DN 150 MM, FORNECIDO E INSTALADO EM CONDUTORES VERTICAIS DE ÁGUAS PLUVIAIS. AF_12/2014 - CS 89580	M	150,00	62,31	9.346,50
12-12-03-196 C	JOELHO 90 GRAUS, PVC, SERIE NORMAL, ESGO TO PREDIAL, DN 40 MM, JUNTA SOLDÁVEL, FO	UN	1,00	8,85	8,85

Dt.Cadastro: 06/06/2019

Deise Anjos
Engenheira Civil
CREA BA 0516318632



Maurício Barreto Cunha
Coordenador da CPM/COINF
Cad.: 11.635.716-5
Secretaria da Educação da Bahia


SEC (A) Obra : 17836E-CONCLUSÃO CONSTRUÇÃO DE UND ESCOLAR 8 SALAS-MONTE GORDO-CAMAÇARI

Reajuste - 1

IDENTIFICAÇÃO	DESCRIÇÃO	UND	QTDE.	Lic.	
				VALOR	PARCELA
	RNECIDO E INSTALADO EM RAMAL DE DESCARGA OU RAMAL DE ESGOTO SANITÁRIO. AF_12/2014 - CS 89724				
12-12-03-204 C	JOELHO 45 GRAUS, PVC, SERIE NORMAL, ESGOTO PREDIAL, DN 50 MM, JUNTA ELÁSTICA, FORNECIDO E INSTALADO EM RAMAL DE DESCARGA OU RAMAL DE ESGOTO SANITÁRIO. AF_12/2014 - CS 89732	UN	2,00	10,53	21,06
12-12-03-218 C	JOELHO 45 GRAUS, PVC, SERIE NORMAL, ESGOTO PREDIAL, DN 100 MM, JUNTA ELÁSTICA, FORNECIDO E INSTALADO EM RAMAL DE DESCARGA OU RAMAL DE ESGOTO SANITÁRIO. AF_12/2014 - CS 89746	UN	1,00	21,75	21,75
12-12-03-224 C	LUVA SIMPLES, PVC, SERIE NORMAL, ESGOTO PREDIAL, DN 40 MM, JUNTA SOLDÁVEL, FORNECIDO E INSTALADO EM RAMAL DE DESCARGA OU RAMAL DE ESGOTO SANITÁRIO. AF_12/2014 - CS 89752	UN	5,00	5,70	28,50
12-12-03-253 C	JUNÇÃO SIMPLES, PVC, SERIE NORMAL, ESGOTO PREDIAL, DN 50 X 50 MM, JUNTA ELÁSTICA, FORNECIDO E INSTALADO EM RAMAL DE DESCARGA OU RAMAL DE ESGOTO SANITÁRIO. AF_12/2014 - CS 89785	UN	1,00	18,34	18,34
12-12-04-002 C	CAIXA DE INSPEÇÃO EM CONCRETO PRÉ-MOLDADO DN 60CM COM TAMPA H= 60CM - FORNECIMENTO E INSTALACAO - CS 74166/1	UN	2,00	336,98	673,96
Total da Etapa ->				10.495,45	
016-017	INSTALAÇÃO ESPECIAL - INCÊNDIO				
90-20-01-707 O	EXTINTOR DE INCÊNDIO PQS 4KG ABC - FORNECIMENTO E INSTALACAO	UN	1,00	231,28	231,28
99-20-01-667 O	PLACA DE SINALIZACAO DE SEGURANCA CONTRA INCENDIO, FOTOLUMINESCENTE, QUADRADA, *20 X 20* CM, EM PVC *2* MM ANTI-CHAMAS (SIMBOLOS, CORES E PICTOGRAM CONFORME NBR 13434)	UN	1,00	36,66	36,66
99-20-01-666 O	PLACA DE SINALIZACAO DE SEGURANCA CONTRA INCENDIO, FOTOLUMINESCENTE, RETANGULAR, *20 X 40* CM, EM PVC *2* MM ANTI-CHAMAS (SIMBOLOS, CORES E PICTOGRAMAS CONFORME NBR 13434)	UN	2,00	56,70	113,40
10-10-07-031 C	LUMINÁRIA DE EMERGÊNCIA - FORNECIMENTO E INSTALAÇÃO. AF_11/2017 - CS 97599	UN	2,00	35,87	71,74
Total da Etapa ->				453,08	
016-018	DIVERSOS				
26-26-02-097 C	PLACA IDENTIFICACAO ACRILICO 25X8CM BORDA POLIDA-FORNECIMENTO E COLOCAÇÃO	UN	1,00	56,28	56,28
26-26-02-001 C	FILETE DE MÁRMORE BRANCO	M2	0,60	30,81	18,49
12-12-04-002 C	CAIXA DE INSPEÇÃO EM CONCRETO PRÉ-MOLDADO DN 60CM COM TAMPA H= 60CM - FORNECIMENTO E INSTALACAO - CS 74166/1	UN	2,00	336,98	673,96

Dt.Cadastro: 06/06/2019


Daise Anjos
Engenheira Civil
CREA-BA 0516318632


Mauricio Barreto Cunha
Coordenador da CPM/COINF
Cad.: 11.635.716-5
Secretaria da Educação da Bahia




SEC (A) Obra : 17836E-CONCLUSÃO CONSTRUÇÃO DE UND ESCOLAR 8 SALAS-MONTE GORDO-CAMAÇARI


Reajuste - 1


Lic.

IDENTIFICAÇÃO	DESCRIÇÃO	UND	QTDE.	VALOR	PARCELA
	O DN 60CM COM TAMPA H= 60CM - FORNECIMENTO E INSTALACAO - CS 74166/1				
Total da Etapa ->				748,73	
Total da Sub-Obra ->				61.493,33	
018	QUIOSQUE			B.D.I. ==>	25,77
018-002	MOVIMENTO DE TERRA				
15-15-04-013 C	ATERRO MANUAL DE VALAS COM SOLO ARGILO-ARENOSO E COMPACTAÇÃO MECANIZADA. AF_05/2016 - CS 94319	M3	2,15	46,94	100,92
Total da Etapa ->				100,92	
018-004	SUPERESTRUTURA				
27-27-02-007 C	CONCRETO ARMADO FCK=25MPA, P/ ESTRUTURA (PREP. NA OBRA C/BETONEIRA), FORMAS TABU A DE MADEIRA 12MM , SEM LANÇAMENTO	M3	1,10	2.419,30	2.661,23
08-08-06-047 C	LANÇAMENTO COM USO DE BALDES, ADENSAMENTO E ACABAMENTO DE CONCRETO EM ESTRUTURAS . AF_12/2015 - CS 92873	M3	1,10	214,75	236,23
Total da Etapa ->				2.897,46	
018-005	ALVENARIAS E VEDAÇÕES				
16-16-01-036 C	ALVENARIA DE VEDAÇÃO DE BLOCOS CERÂMICOS FURADOS NA HORIZONTAL DE 9X19X19CM (ESPESURA 9CM) DE PAREDES COM ÁREA LÍQUIDA MAIOR OU IGUAL A 6M² SEM VÃOS E ARGAMASSA DE ASSENTAMENTO COM PREPARO MANUAL. AF	M2	5,52	75,54	416,98
16-16-04-021 C	ALVENARIA DE BLOCOS DE CONCRETO ESTRUTURAL 14X19X39 CM, (ESPESSURA 14 CM), FBK = 4,5 MPA, PARA PAREDES COM ÁREA LÍQUIDA MAIOR OU IGUAL A 6M², SEM VÃOS, UTILIZANDO COLHER DE PEDREIRO. AF_12/2014 - CS 8	M2	7,28	71,11	517,68
12-12-11-008 C	RASGO EM ALVENARIA PARA RAMAIS/ DISTRIBUIÇÃO COM DIÂMETROS MENORES OU IGUAIS A 40 MM. AF_05/2015 - CS 90443	M	21,00	14,19	297,99
26-26-02-044 C	ENCHIMENTO DE RASGO EM CONCRETO COM ARGAMASSA MISTA TRAÇO 1:4, PARA TUBULAÇÃO COM DIÂMETRO DE 15MM(1/2) A 25 MM(1)	M	21,00	6,29	132,09
Total da Etapa ->				1.364,74	
018-006	COBERTURA				
04-04-01-001 C	IMUNIZACAO DE MADEIRAMENTO PARA COBERTURA UTILIZANDO CUPINICIDA INCOLOR - CS 55960	M2	51,84	6,54	339,03
04-04-01-010 C	TRAMA DE MADEIRA COMPOSTA POR RIPAS, CAIBROS E TERÇAS PARA TELHADOS DE ATÉ 2 ÁGUAS PARA TELHA CERÂMICA CAPA-CANAL, INCLUSIVE TRANSPORTE VERTICAL. AF_12/2015 - CS 92541	M2	51,84	61,92	3.209,93
04-04-02-006 C	TELHAMENTO COM TELHA CERÂMICA CAPA-CANAL , TIPO COLONIAL, COM ATÉ 2 ÁGUAS, INCLUSIVE TRANSPORTE VERTICAL. AF_06/2016 - CS 9	M2	51,84	34,65	1.796,26

Dt. Cadastro: 06/06/2019


 Daise Anjos
 Engenheira Civil
 CREA BA 0516318632




 Maurício Barreto Cunha
 Coordenador da CPM/COINF
 Cad.: 11.635.716-5
 Secretaria da Educação da Bahia

SEC (A) Obra : 17836E-CONCLUSÃO CONSTRUÇÃO DE UND ESCOLAR 8 SALAS-MONTE GORDO-CAMAÇARI

Reajuste - 1

Lic.

IDENTIFICAÇÃO	DESCRIÇÃO	UND	QTDE.	VALOR	PARCELA
04-04-02-008 C	4201 EMBOÇAMENTO COM ARGAMASSA TRAÇO 1:2:9 (CIMENTO, CAL E AREIA). AF_06/2016 - CS 94224	M	28,80	26,25	756,00
04-04-05-003 C	CUMEEIRA PARA TELHA CERÂMICA EMBOÇADA COM ARGAMASSA TRAÇO 1:2:9 (CIMENTO, CAL E AREIA) PARA TELHADOS COM ATÉ 2 ÁGUAS, INCLUSO TRANSPORTE VERTICAL. AF_06/2016 - CS 94221	M	20,36	21,10	429,60
04-04-12-002 C	ESTRUTURA METALICA EM ACO ESTRUTURAL PERFIL I 6 X 3 3/8 - CS 73970/2	KG	835,70	10,10	8.440,57
04-04-07-001 C	CALHA DE BEIRAL, SEMICIRCULAR DE PVC, DIAMETRO 125 MM, INCLUINDO CABECEIRAS, EMENDAS, BOCAIS, SUPORTES E VEDAÇÕES, EXCLUINDO CONDUTORES, INCLUSO TRANSPORTE VERTICAL. AF_06/2016 - CS 94230	M	28,80	92,24	2.656,51
26-26-02-117 C	CONDUTOR PARA CALHA DE BEIRAL, DE PVC, DIAMETRO 88 MM, INCLUINDO CONEXOES E BRACADEIRAS - FORNECIMENTO E COLOCACAO	M	14,00	57,50	805,00
Total da Etapa ->					18.432,90
018-007	REVESTIMENTO				
20-20-02-041 C	MASSA ÚNICA, PARA RECEBIMENTO DE PINTURA, EM ARGAMASSA TRAÇO 1:2:8, PREPARO MANUAL, APLICADA MANUALMENTE EM FACES INTERNAS DE PAREDES, ESPESSURA DE 20MM, COM EXECUÇÃO DE TALISCAS. AF_06/2014 - CS 8753	M2	41,70	40,13	1.673,42
20-20-01-007 C	CHAPISCO APLICADO EM ALVENARIAS E ESTRUTURAS DE CONCRETO INTERNAS, COM COLHER DE PEDREIRO. ARGAMASSA TRAÇO 1:3 COM PREPARO MANUAL. AF_06/2014 - CS 87878	M2	41,70	4,54	189,32
Total da Etapa ->					1.862,74
018-008	PISOS				
19-19-12-001 C	CONTRAPISO EM ARGAMASSA TRAÇO 1:4 (CIMENTO E AREIA), PREPARO MECÂNICO COM BETONEIRA 400 L, APLICADO EM ÁREAS SECAS SOBRE LAJE, ADERIDO, ESPESSURA 2CM. AF_06/2014 - CS 87620	M2	49,00	35,11	1.720,39
19-19-03-008 C	PISO CIMENTADO, TRAÇO 1:3 (CIMENTO E AREIA), ACABAMENTO LISO, ESPESSURA 2,0 CM, PREPARO MECÂNICO DA ARGAMASSA. AF_06/2018 - CS 98679	M2	49,00	40,40	1.979,60
19-19-03-012 C	RODAPÉ EM GRANITO, ALTURA 10 CM. AF_06/2018 - CS 98685	M	23,60	60,63	1.430,87
26-26-02-096 C	LASTRO CONCRETO MAGRO 1:4,5:4,5 E=8,0CM CONSUMO CIMENTO 210KG/M3	M2	49,00	45,14	2.211,86
09-09-03-001 C	FORNECIMENTO/INSTALACAO LONA PLASTICA PRETA, PARA IMPERMEABILIZACAO, ESPESSURA 150 MICRAS. - CS 68053	M2	24,00	7,29	174,96

Dt.Cadastro: 06/06/2019

Deise Anjos
Engenheira Civil
CREA BA 0516318632



Maurício Barreto Cunha
Coordenador da CPM/COINF
Cad.: 11.635.716-5
Secretaria da Educação da Bahia

SEC (A) Obra : 17836E-CONCLUSÃO CONSTRUÇÃO DE UND ESCOLAR 8 SALAS-MONTE GORDO-CAMAÇARI


Reajuste - 1


Lic.

IDENTIFICAÇÃO	DESCRIÇÃO	UND	QTDE.	VALOR	PARCELA
Total da Etapa ->					7.517,68
018-009	PINTURAS				
26-26-02-029 C	EMASSAMENTO COM MASSA ACRÍLICA PARA AMBIENTES INTERNOS/EXTERNOS, DUAS DEMÃOS	M2	41,70	17,62	734,75
18-18-01-031 C	APLICAÇÃO MANUAL DE PINTURA COM TINTA LÁTEX ACRÍLICA EM PAREDES, DUAS DEMÃOS. AF_06/2014 - CS 88489	M2	41,70	13,27	553,36
18-18-04-009 C	PINTURA ESMALTE FOSCO, DUAS DEMAOS, SOBRE SUPERFICIE METALICA, INCLUSO UMA DEMAOS DE FUNDO ANTICORROSIVO. UTILIZACAO DE REVOLVER (AR-COMPRESSO). - CS 74145/1	M2	69,76	20,00	1.395,20
Total da Etapa ->					2.683,31
018-010	INSTALAÇÃO ELÉTRICA				
10-10-01-013 C	ELETRODUTO RÍGIDO ROSCÁVEL, PVC, DN 25 MM (3/4), PARA CIRCUITOS TERMINAIS, INSTALADO EM FORRO - FORNECIMENTO E INSTALAÇÃO. AF_12/2015 - CS 91863	M	57,00	10,04	572,28
10-10-06-081 C	INTERRUPTOR SIMPLES (1 MÓDULO) COM 1 TOMADA DE EMBUTIR 2P+T 10 A, INCLUINDO SUPORTE E PLACA - FORNECIMENTO E INSTALAÇÃO. AF_12/2015 - CS 92023	UN	1,00	47,06	47,06
10-10-04-011 C	CAIXA SEXTAVADA 3 X 3, METÁLICA, INSTALADA EM LAJE - FORNECIMENTO E INSTALAÇÃO. AF_12/2015 - CS 92866	UN	4,00	8,43	33,72
10-10-05-039 C	DISJUNTOR TRIPOLAR TIPO DIN, CORRENTE NOMINAL DE 10A - FORNECIMENTO E INSTALAÇÃO. AF_04/2016 - CS 93667	UN	1,00	74,49	74,49
10-10-02-018 C	LUVA PARA ELETRODUTO, PVC, ROSCÁVEL, DN 25 MM (3/4), PARA CIRCUITOS TERMINAIS, INSTALADA EM PAREDE - FORNECIMENTO E INSTALAÇÃO. AF_12/2015 - CS 91884	UN	14,00	8,88	124,32
10-10-02-037 C	CURVA 90 GRAUS PARA ELETRODUTO, PVC, ROSCÁVEL, DN 25 MM (3/4), PARA CIRCUITOS TERMINAIS, INSTALADA EM PAREDE - FORNECIMENTO E INSTALAÇÃO. AF_12/2015 - CS 91914	UN	7,00	14,02	98,14
10-10-03-003 C	CABO DE COBRE FLEXÍVEL ISOLADO, 2,5 MM², ANTI-CHAMA 450/750 V, PARA CIRCUITOS TERMINAIS - FORNECIMENTO E INSTALAÇÃO. AF_12/2015 - CS 91926	M	184,00	3,32	610,88
10-10-04-013 C	CAIXA RETANGULAR 4 X 2 MÉDIA (1,30 M DO PISO), METÁLICA, INSTALADA EM PAREDE - FORNECIMENTO E INSTALAÇÃO. AF_12/2015 - CS 92868	UN	1,00	14,11	14,11
10-10-05-023 C	QUADRO DE DISTRIBUIÇÃO DE ENERGIA EM CHAPA DE AÇO GALVANIZADO, PARA 12 DISJUNTORES TERMOMAGNÉTICOS MONOPOLARES, COM BARRAMENTO TRIFÁSICO E NEUTRO - FORNECIMENTO E INSTALAÇÃO - CS 83463	UN	1,00	293,76	293,76

Dt.Cadastro: 06/06/2019


Denise Anjos
Engenheira Civil
CREA BA 0516318632


Mauricio Barreto Cunha
Coordenador da CPM/COINF
Cad.: 11.635.716-5
Secretaria da Educação da Bahia



SEC (A) Obra : 17836E-CONCLUSÃO CONSTRUÇÃO DE UND ESCOLAR 8 SALAS-MONTE GORDO-CAMAÇARI

Reajuste - 1

Lic.

IDENTIFICAÇÃO	DESCRIÇÃO	UND	QTDE.	VALOR	PARCELA
10-10-06-058 C	TOMADA BAIXA DE EMBUTIR (1 MÓDULO), 2P+T 10 A, INCLUINDO SUPORTE E PLACA - FORNE CIMENTO E INSTALAÇÃO. AF_12/2015 - CS 92 000	UN	2,00	27,98	55,96
26-26-02-387 C	CANALETA 20X10MM, BASE COM TAMPA	M	1,00	40,54	40,54
10-10-05-025 C	DISJUNTOR MONOPOLAR TIPO DIN, CORRENTE N OMINAL DE 10A - FORNECIMENTO E INSTALAÇÃ O. AF_04/2016 - CS 93653	UN	3,00	11,92	35,76
26-26-02-300 C	BUCHA/ARRUELA ALUMÍNIO 3/4 , P/ ELETRODU TO	UN	10,00	2,15	21,50
28-28-02-015 C	LUMINARIA COMERCIAL TIPO CALHA, DE SOBRE POR, LAMPADA LED 2X18W, COMPLETA, FORNEC IMENTO E INSTALACAO	UN	4,00	197,46	789,84
26-26-02-357 C	LUMINARIA LED REFLETOR RETANGULAR BIVOLT , LUZ BRANCA, 50 W	UN	8,00	232,13	1.857,04
26-26-02-303 O	CONJ. DE BRAÇADEIRA TIPO D , D=3/4 , CO M PARAFUSO E BUCHA	UN	34,00	3,81	129,54
Total da Etapa ->					4.798,94

018-011 SPDA					
28-28-02-007 C	CABO DE COBRE NU 35MM2 - FORNECIMENTO E INSTALACAO	M	67,00	29,04	1.945,68
28-28-02-008 C	CABO DE COBRE NU 50MM2 - FORNECIMENTO E INSTALACAO	M	38,00	41,34	1.570,92
10-10-14-002 C	TERMINAL AEREO EM ACO GALVANIZADO COM BA SE DE FIXACAO H = 30CM - CS 72315	UN	4,00	35,23	140,92
10-10-14-013 C	HASTE DE ATERRAMENTO 5/8 PARA SPDA - FO RNECIMENTO E INSTALAÇÃO. AF_12/2017 - CS 96985	UN	4,00	54,70	218,80
28-28-02-013 C	CAIXA DE PASSAGEM 40X40X50 FUNDO BRITA C OM TAMPA	UN	4,00	200,97	803,88
Total da Etapa ->					4.680,20

018-012 DIVERSOS					
26-26-02-166 C	BANCADA EM GRANITO CIINZA POLIDO, ESP=2, 5CM	M2	11,90	560,32	6.667,81
Total da Etapa ->					6.667,81

018-013 DIVERSOS					
12-12-04-002 C	CAIXA DE INSPEÇÃO EM CONCRETO PRÉ-MOLDAD O DN 60CM COM TAMPA H= 60CM - FORNECIME NTO E INSTALACAO - CS 74166/1	UN	2,00	336,98	673,96
Total da Etapa ->					673,96

Total da Sub-Obra -> 51.680,66

020 QUIOSQUE					
				B.D.I. ==>	25,77
020-004 SUPERESTRUTURA					
27-27-02-007 C	CONCRETO ARMADO FCK=25MPA, P/ ESTRUTURA (PREP. NA OBRA C/BETONEIRA), FORMAS TABU A DE MADEIRA 12MM , SEM LANÇAMENTO	M3	1,10	2.419,30	2.661,23
08-08-06-047 C	LANÇAMENTO COM USO DE BALDES, ADENSAMENT	M3	1,10	214,75	236,23

Dt.Cadastro: 06/06/2019

Daise Anjos
Engenheira Civil
CREA BA 0516318632

Maurício Barrato Cunha
Coordenador da CPM/COINF
Cad.: 11.635.716-5
Secretaria da Educação da Bahia



SEC (A) Obra : 17836E-CONCLUSÃO CONSTRUÇÃO DE UND ESCOLAR 8 SALAS-MONTE GORDO-CAMAÇARI

Reajuste - 1

Lic.

IDENTIFICAÇÃO	DESCRIÇÃO	UND	QTDE.	VALOR	PARCELA
	O E ACABAMENTO DE CONCRETO EM ESTRUTURAS . AF_12/2015 - CS 92873				
Total da Etapa ->					2.897,46
020-005	ALVENARIAS E VEDAÇÕES				
16-16-01-036 C	ALVENARIA DE VEDAÇÃO DE BLOCOS CERÂMICOS FURADOS NA HORIZONTAL DE 9X19X19CM (ESP ESSURA 9CM) DE PAREDES COM ÁREA LÍQUIDA MAIOR OU IGUAL A 6M² SEM VÃOS E ARGAMASS A DE ÁSSENTAMENTO COM PREPARO MANUAL. AF	M2	5,52	75,54	416,98
16-16-04-021 C	ALVENARIA DE BLOCOS DE CONCRETO ESTRUTUR AL 14X19X39 CM, (ESPESSURA 14 CM), FBK = 4,5 MPA, PARA PAREDES COM ÁREA LÍQUIDA MAIOR OU IGUAL A 6M², SEM VÃOS, UTILIZAN DO COLHER DE PEDREIRO. AF_12/2014 - CS 8	M2	7,28	71,11	517,68
12-12-11-008 C	RASGO EM ALVENARIA PARA RAMAIS/ DISTRIBU IÇÃO COM DIAMETROS MENORES OU IGUAIS A 4 0 MM. AF_05/2015 - CS 90443	M	25,86	14,19	366,95
26-26-02-044 C	ENCHIMENTO DE RASGO EM CONCRETO COM ARG A MASSA MISTA TRAÇO 1:4, PARA TUBULAÇÃO COM DIÂMETRO DE 15MM(1/2) A 25 MM(1)	M	25,86	6,29	162,66
Total da Etapa ->					1.464,27
020-006	COBERTURA				
04-04-01-001 C	IMUNIZACAO DE MADEIRAMENTO PARA COBERTUR A UTILIZANDO CUPINICIDA INCOLOR - CS 559 60	M2	51,84	6,54	339,03
04-04-01-010 C	TRAMA DE MADEIRA COMPOSTA POR RIPAS, CAI BROS E TERÇAS PARA TELHADOS DE ATÉ 2 ÁGU AS PARA TELHA CERÂMICA CAPA-CANAL, INCLU SO TRANSPORTE VERTICAL. AF_12/2015 - CS 92541	M2	51,84	61,92	3.209,93
04-04-02-006 C	TELHAMENTO COM TELHA CERÂMICA CAPA-CANAL , TIPO COLONIAL, COM ATÉ 2 ÁGUAS, INCLUS O TRANSPORTE VERTICAL. AF_06/2016 - CS 9 4201	M2	51,84	34,65	1.796,26
04-04-02-008 C	EMBOÇAMENTO COM ARGAMASSA TRAÇO 1:2:9 (C IMENTO, CAL E AREIA). AF_06/2016 - CS 94 224	M	28,80	26,25	756,00
04-04-05-003 C	CUMEEIRA PARA TELHA CERÂMICA EMBOÇADA CO M ARGAMASSA TRAÇO 1:2:9 (CIMENTO, CAL E AREIA) PARA TELHADOS COM ATÉ 2 ÁGUAS, IN CLUSO TRANSPORTE VERTICAL. AF_06/2016 - CS 94221	M	20,36	21,10	429,60
04-04-12-002 C	ESTRUTURA METALICA EM ACO ESTRUTURAL PER FIL I 6 X 3 3/8 - CS 73970/2	KG	835,70	10,10	8.440,57
04-04-07-001 C	CALHA DE BEIRAL, SEMICIRCULAR DE PVC, DI AMETRO 125 MM, INCLUINDO CABECEIRAS, EME NDAS, BOCAIS, SUPORTES E VEDAÇÕES, EXCLU INDO CONDUTORES, INCLUSO TRANSPORTE VERT ICAL. AF_06/2016 - CS 94230	M	28,80	92,24	2.656,51

Dt. Cadastro: 06/06/2019

Deise Anjos
Engenheira Civil
CREA BA 0516318632



Maurício Barreto Cunha
Coordenador da CPM/COINF
Cad.: 11.635.716-5
Secretaria da Educação da Bahia

SEC (A) Obra : 17836E-CONCLUSÃO CONSTRUÇÃO DE UND ESCOLAR 8 SALAS-MONTE GORDO-CAMAÇARI


Reajuste - 1

Lic.

IDENTIFICAÇÃO	DESCRIÇÃO	UND	QTDE.	VALOR	PARCELA
26-26-02-117 C	CONDUTOR PARA CALHA DE BEIRAL, DE PVC, DIAMETRO 88 MM, INCLUINDO CONEXÕES E BRACADEIRAS - FORNECIMENTO E COLOCACAO	M	14,00	57,50	805,00
Total da Etapa ->					18.432,90
020-007	REVESTIMENTO				
20-20-02-041 C	MASSA ÚNICA, PARA RECEBIMENTO DE PINTURA, EM ARGAMASSA TRAÇO 1:2:8, PREPARO MANUAL, APLICADA MANUALMENTE EM FACES INTERNAS DE PAREDES, ESPESSURA DE 20MM, COM EXECUÇÃO DE TALISCAS. AF_06/2014 - CS 8753	M2	41,70	40,13	1.673,42
20-20-01-007 C	CHAPISCO APLICADO EM ALVENARIAS E ESTRUTURAS DE CONCRETO INTERNAS, COM COLHER DE PEDREIRO. ARGAMASSA TRAÇO 1:3 COM PREPARO MANUAL. AF_06/2014 - CS 87878	M2	41,70	4,54	189,32
Total da Etapa ->					1.862,74
020-008	PISOS				
19-19-12-001 C	CONTRAPISO EM ARGAMASSA TRAÇO 1:4 (CIMENTO E AREIA), PREPARO MECÂNICO COM BETONEIRA 400 L, APLICADO EM ÁREAS SECAS SOBRE LAJE, ADERIDO, ESPESSURA 2CM. AF_06/2014 - CS 87620	M2	49,00	35,11	1.720,39
19-19-03-008 C	PISO CIMENTADO, TRAÇO 1:3 (CIMENTO E AREIA), ACABAMENTO LISO, ESPESSURA 2,0 CM, PREPARO MECÂNICO DA ARGAMASSA. AF_06/2014 - CS 98679	M2	49,00	40,40	1.979,60
19-19-03-012 C	RODAPÉ EM GRANITO, ALTURA 10 CM. AF_06/2014 - CS 98685	M	23,60	60,63	1.430,87
26-26-02-096 C	LASTRO CONCRETO MAGRO 1:4,5:4,5 E=8,0CM CONSUMO CIMENTO 210KG/M3	M2	49,00	45,14	2.211,86
09-09-03-001 C	FORNECIMENTO/INSTALACAO LONA PLASTICA PRETA, PARA IMPERMEABILIZACAO, ESPESSURA 150 MICRAS. - CS 68053	M2	49,00	7,29	357,21
Total da Etapa ->					7.699,93
020-009	PINTURAS				
26-26-02-029 C	EMASSAMENTO COM MASSA ACRÍLICA PARA AMBIENTES INTERNOS/EXTERNOS, DUAS DEMÃOS	M2	41,70	17,62	734,75
18-18-01-031 C	APLICAÇÃO MANUAL DE PINTURA COM TINTA LÁTEX ACRÍLICA EM PAREDES, DUAS DEMÃOS. AF_06/2014 - CS 88489	M2	41,70	13,27	553,36
18-18-04-009 C	PINTURA ESMALTE FOSCO, DUAS DEMAOS, SOBRE SUPERFICIE METALICA, INCLUSO UMA DEMAOS DE FUNDO ANTICORROSIVO. UTILIZACAO DE REVOLVER (AR-COMPRI-MIDO). - CS 74145/1	M2	69,76	20,00	1.395,20
Total da Etapa ->					2.683,31
020-010	INSTALAÇÃO ELÉTRICA				
10-10-05-041 C	DISJUNTOR TRIPOLAR TIPO DIN, CORRENTE NOMINAL DE 20A - FORNECIMENTO E INSTALAÇÃO. AF_04/2016 - CS 93669	UN	1,00	79,74	79,74

Dt.Cadastro: 06/06/2019


 Denise Anjos
 Engenheira Civil
 CREA BA 0516318632


 Maurício Barreto Cunha
 Coordenador da CPM/COINF
 Cad.: 11.635.716-5
 Secretária da Educação da Bahia



SEC (A) Obra : 17836E-CONCLUSÃO CONSTRUÇÃO DE UND ESCOLAR 8 SALAS-MONTE GORDO-CAMAÇARI


Reajuste - 1

Lic.

IDENTIFICAÇÃO	DESCRIÇÃO	UND	QTDE.	VALOR	PARCELA
10-10-01-017 C	ELETRODUTO RÍGIDO ROSCÁVEL, PVC, DN 25 M M (3/4), PARA CIRCUITOS TERMINAIS, INSTALADO EM LAJE - FORNECIMENTO E INSTALAÇÃO . AF_12/2015 - CS 91867	M	57,00	8,28	471,96
10-10-02-014 C	LUVA PARA ELETRODUTO, PVC, ROSCÁVEL, DN 25 MM (3/4), PARA CIRCUITOS TERMINAIS, INSTALADA EM LAJE - FORNECIMENTO E INSTALAÇÃO. AF_12/2015 - CS 91879	UN	14,00	7,67	107,38
10-10-02-030 C	CURVA 90 GRAUS PARA ELETRODUTO, PVC, ROSCÁVEL, DN 25 MM (3/4), PARA CIRCUITOS TERMINAIS, INSTALADA EM LAJE - FORNECIMENTO E INSTALAÇÃO. AF_12/2015 - CS 91902	UN	7,00	12,15	85,05
10-10-03-003 C	CABO DE COBRE FLEXÍVEL ISOLADO, 2,5 MM ² , ANTI-CHAMA 450/750 V, PARA CIRCUITOS TERMINAIS - FORNECIMENTO E INSTALAÇÃO. AF_12/2015 - CS 91926	M	184,00	3,32	610,88
10-10-04-005 C	CAIXA RETANGULAR 4 X 2 MÉDIA (1,30 M DO PISO), PVC, INSTALADA EM PAREDE - FORNECIMENTO E INSTALAÇÃO. AF_12/2015 - CS 91940	UN	1,00	14,66	14,66
10-10-04-011 C	CAIXA SEXTAVADA 3 X 3, METÁLICA, INSTALADA EM LAJE - FORNECIMENTO E INSTALAÇÃO. AF_12/2015 - CS 92866	UN	4,00	8,43	33,72
10-10-05-023 C	QUADRO DE DISTRIBUIÇÃO DE ENERGIA EM CHAPA DE AÇO GALVANIZADO, PARA 12 DISJUNTORES TERMOMAGNÉTICOS MONOPOLARES, COM BARRAMENTO TRIFÁSICO E NEUTRO - FORNECIMENTO E INSTALAÇÃO - CS 83463	UN	1,00	293,76	293,76
10-10-05-025 C	DISJUNTOR MONOPOLAR TIPO DIN, CORRENTE NOMINAL DE 10A - FORNECIMENTO E INSTALAÇÃO. AF_04/2016 - CS 93653	UN	3,00	11,92	35,76
10-10-06-011 C	INTERRUPTOR SIMPLES (1 MÓDULO), 10A/250V, INCLUINDO SUPORTE E PLACA - FORNECIMENTO E INSTALAÇÃO. AF_12/2015 - CS 91953	UN	1,00	26,51	26,51
26-26-02-300 C	BUCHA/ARRUELA ALUMÍNIO 3/4, P/ ELETRODUTO	UN	10,00	2,15	21,50
10-10-05-039 C	DISJUNTOR TRIPOLAR TIPO DIN, CORRENTE NOMINAL DE 10A - FORNECIMENTO E INSTALAÇÃO . AF_04/2016 - CS 93667	UN	2,00	74,49	148,98
10-10-06-058 C	TOMADA BAIXA DE EMBUTIR (1 MÓDULO), 2P+T 10 A, INCLUINDO SUPORTE E PLACA - FORNECIMENTO E INSTALAÇÃO. AF_12/2015 - CS 92000	UN	2,00	27,98	55,96
26-26-02-387 C	CANALETA 20X10MM, BASE COM TAMPA	M	1,00	40,54	40,54
28-28-02-015 C	LUMINÁRIA COMERCIAL TIPO CALHA, DE SOBREPOR, LAMPADA LED 2X18W, COMPLETA, FORNECIMENTO E INSTALAÇÃO	UN	4,00	197,46	789,84
26-26-02-357 C	LUMINÁRIA LED REFLETOR RETANGULAR BIVOLT, LUZ BRANCA, 50 W	UN	8,00	232,13	1.857,04

Dt.Cadastro: 06/06/2019


Deise Anjos
Engenheira Civil
CREA BA 0516318632


Maurício Barreto Cunha
Coordenador da CPM/COINF
Cad.: 11.635.716-5
Secretaria da Educação da Bahia



SEC (A) Obra : 17836E-CONCLUSÃO CONSTRUÇÃO DE UND ESCOLAR 8 SALAS-MONTE GORDO-CAMAÇARI

Reajuste - 1

Lic.

IDENTIFICAÇÃO	DESCRIÇÃO	UND	QTDE.	VALOR	PARCELA
26-26-02-303 O	CONJ. DE BRAÇADEIRA TIPO D , D=3/4 , CO M PARAFUSO E BUCHA	UN	34,00	3,81	129,54
Total da Etapa ->					4.802,82
020-011	SPDA				
28-28-02-007 C	CABO DE COBRE NU 35MM2 - FORNECIMENTO E INSTALACAO	M	67,00	29,04	1.945,68
28-28-02-008 C	CABO DE COBRE NU 50MM2 - FORNECIMENTO E INSTALACAO	M	38,00	41,34	1.570,92
10-10-14-002 C	TERMINAL AEREO EM ACO GALVANIZADO COM BA SE DE FIXACAO H = 30CM - CS 72315	UN	4,00	35,23	140,92
10-10-14-013 C	HASTE DE ATERRAMENTO 5/8 PARA SPDA - FO RNECIMENTO E INSTALAÇÃO. AF_12/2017 - CS 96985	UN	4,00	54,70	218,80
28-28-02-013 C	CAIXA DE PASSAGEM 40X40X50 FUNDO BRITA C OM TAMPA	UN	4,00	200,97	803,88
Total da Etapa ->					4.680,20
020-012	DIVERSOS				
26-26-02-166 C	BANCADA EM GRANITO CIINZA POLIDO, ESP=2, 5CM	M2	11,90	560,32	6.667,81
Total da Etapa ->					6.667,81
020-013	DIVERSOS				
12-12-04-002 C	CAIXA DE INSPEÇÃO EM CONCRETO PRÉ-MOLDAD O DN 60CM COM TAMPA H= 60CM - FORNECIME NTO E INSTALACAO - CS 74166/1	UN	2,00	336,98	673,96
Total da Etapa ->					673,96
Total da Sub-Obra ->					51.865,40
022	REFEITÓRIO M			B.D.I. ==>	25,77
022-004	SUPERESTRUTURA				
27-27-02-007 C	CONCRETO ARMADO FCK=25MPA, P/ ESTRUTURA (PREP. NA OBRA C/BETONEIRA), FORMAS TABU A DE MADEIRA 12MM , SEM LANÇAMENTO	M3	3,81	2.419,30	9.217,53
08-08-06-047 C	LANÇAMENTO COM USO DE BALDES, ADENSAMENT O E ACABAMENTO DE CONCRETO EM ESTRUTURAS . AF_12/2015 - CS 92873	M3	3,81	214,75	818,20
08-08-07-005 C	LAJE PRE-MOLDADA P/FORRO, SOBRECARGA 100 KG/M2, VAOS ATE 3,50M/E=8CM, C/LAJOTAS E CAP.C/CONC FCK=20MPA, 3CM, INTER-EIXO 3 8CM, C/ESCORAMENTO (REAPR.3X) E FERRAGEM NEGATIVA - CS 74202/1	M2	37,35	80,23	2.996,59
Total da Etapa ->					13.032,32
022-005	ALVENARIA E VEDAÇÕES				
16-16-01-036 C	ALVENARIA DE VEDAÇÃO DE BLOCOS CERÂMICOS FURADOS NA HORIZONTAL DE 9X19X19CM (ESP ESSURA 9CM) DE PAREDES COM ÁREA LÍQUIDA MAIOR OU IGUAL A 6M² SEM VÃOS E ARGAMASS A DE ASSENTAMENTO COM PREPARO MANUAL. AF	M2	3,80	75,54	287,05
16-16-04-021 C	ALVENARIA DE BLOCOS DE CONCRETO ESTRUTUR	M2	17,06	71,11	1.213,14

Dt.Cadastro: 06/06/2019

Deise Anjos
Engenheira Civil
CREA BA 0516318632

Maurício Barreto Cunha
Coordenador da CPM/COINF
Cad.: 11.635.716-5
Secretaria da Educação da Bahia



SEC (A) Obra : 17836E-CONCLUSÃO CONSTRUÇÃO DE UND ESCOLAR 8 SALAS-MONTE GORDO-CAMAÇARI


Reajuste - 1

Lic.

IDENTIFICAÇÃO	DESCRIÇÃO	UND	QTDE.	VALOR	PARCELA
08-08-10-007 C	AL 14X19X39 CM, (ESPESSURA 14 CM), FBK = 4,5 MPA, PARA PAREDES COM ÁREA LÍQUIDA MAIOR OU IGUAL A 6M², SEM VÃOS, UTILIZAN DO COLHER DE PEDREIRO. AF_12/2014 - CS 8 VERGA MOLDADA IN LOCO EM CONCRETO PARA P ORTAS COM ATÉ 1,5 M DE VÃO. AF_03/2016 - CS 93188	M	6,90	52,90	365,01
Total da Etapa ->					1.865,20
022-006	COBERTURA				
04-04-07-001 C	CALHA DE BEIRAL, SEMICIRCULAR DE PVC, DI AMETRO 125 MM, INCLUINDO CABECEIRAS, EME NDAS, BOCAIS, SUPORTES E VEDAÇÕES, EXCLU INDO CONDUTORES, INCLUSO TRANSPORTE VERT ICAL. AF_06/2016 - CS 94230	M	56,00	92,24	5.165,44
26-26-02-117 C	CONDUTOR PARA CALHA DE BEIRAL, DE PVC, D IAMETRO 88 MM, INCLUINDO CONEXOES E BRAC ADEIRAS - FORNECIMENTO E COLOCACAO	M	14,00	57,50	805,00
04-04-01-001 C	IMUNIZACAO DE MADEIRAMENTO PARA COBERTUR A UTILIZANDO CUPINICIDA INCOLOR - CS 559 60	M2	183,75	6,54	1.201,73
04-04-01-010 C	TRAMA DE MADEIRA COMPOSTA POR RIPAS, CAI BROS E TERÇAS PARA TELHADOS DE ATÉ 2 ÁGU AS PARA TELHA CERÂMICA CAPA-CANAL, INCLU SO TRANSPORTE VERTICAL. AF_12/2015 - CS 92541	M2	183,75	61,92	11.377,80
04-04-02-006 C	TELHAMENTO COM TELHA CERÂMICA CAPA-CANAL , TIPO COLONIAL, COM ATÉ 2 ÁGUAS, INCLUS O TRANSPORTE VERTICAL. AF_06/2016 - CS 9 4201	M2	183,75	34,65	6.366,94
04-04-02-008 C	EMBOÇAMENTO COM ARGAMASSA TRAÇO 1:2:9 (C IMENTO, CAL E AREIA). AF_06/2016 - CS 94 224	M	56,00	26,25	1.470,00
04-04-05-003 C	CUMEEIRA PARA TELHA CERÂMICA EMBOÇADA CO M ARGAMASSA TRAÇO 1:2:9 (CIMENTO, CAL E AREIA) PARA TELHADOS COM ATÉ 2 ÁGUAS, IN CLUSO TRANSPORTE VERTICAL. AF_06/2016 - CS 94221	M	36,68	21,10	773,95
04-04-12-002 C	ESTRUTURA METALICA EM ACO ESTRUTURAL PER FIL I 6 X 3 3/8 - CS 73970/2	KG	2.421,64	10,10	24.458,56
Total da Etapa ->					51.619,42
022-007	ESQUADRIAS, FERRAGENS E VIDROS				
07-07-05-001 C	GRADE DE FERRO EM BARRA CHATA 3/16 - CS 73932/1	M2	2,10	367,63	772,02
07-07-15-014 C	JANELA DE ALUMÍNIO DE CORRER, 2 FOLHAS, FIXAÇÃO COM ARGAMASSA, COM VIDROS, PADRO NIZADA. AF_07/2016 - CS 94582	M2	2,80	219,86	615,61
07-07-13-010 C	ESPELHO CRISTAL ESPESSURA 4MM, COM MOLDU RA EM ALUMINIO E COMPENSADO 6MM PLASTIFI CADO COLADO - CS 74125/2	M2	27,64	626,72	17.322,54

Dt.Cadastro: 06/06/2019


Denise Anjos
Engenheira Civil
CREA BA 0516318632


Maurício Barreto Cunha
Coordenador da CPM/COINF
Cad.: 11.635.716-5
Secretaria da Educação da Bahia



SEC (A) Obra : 17836E-CONCLUSÃO CONSTRUÇÃO DE UND ESCOLAR 8 SALAS-MONTE GORDO-CAMAÇARI

Reajuste - 1

Lic.

IDENTIFICAÇÃO	DESCRIÇÃO	UND	QTDE.	VALOR	PARCELA
07-07-16-002 C	CANTONEIRA DE ALUMINIO 1X1, PARA PROTECA O DE QUINA DE PAREDE - CS 73908/2	M	9,90	39,33	389,37
26-26-02-107 C	BASCULANTE DE ALUMINIO, SERIE 25	M2	4,32	303,23	1.309,95
07-07-14-003 C	PORTAO EM TELA ARAME GALVANIZADO N.12 MA LHA 2 E MOLDURA EM TUBOS DE ACO COM DUAS FOLHAS DE ABRIR, INCLUSO FERRAGENS - CS 74238/2	M2	3,42	1.011,12	3.458,03
26-26-02-005 C	PORTA DE MADEIRA MACIÇA	M2	6,93	825,29	5.719,26
07-07-13-002 C	VIDRO LISO COMUM TRANSPARENTE, ESPESSURA 4MM - CS 72117	M2	11,62	201,45	2.340,85
07-07-15-004 C	JANELA DE ALUMÍNIO DE CORRER, 2 FOLHAS, FIXAÇÃO COM PARAFUSO SOBRE CONTRAMARCO (EXCLUSIVE CONTRAMARCO), COM VIDROS PADRO NIZADA. AF_07/2016 - CS 94570	M2	4,50	202,73	912,29
Total da Etapa ->					32.839,92

022-008 FORRO					
26-26-02-003 C	FORRO DE PVC EM PAINÉIS LINEARES ENCAIXA DOS ENTRE SI E FIXADOS EM ESTRUTURA DE MADEIRA, DIMENSÕES 200X6000MM	M2	120,00	81,39	9.766,80
Total da Etapa ->					9.766,80

022-009 REVESTIMENTO E TRATAMENTO DE SUPERFÍCIES					
20-20-01-007 C	CHAPISCO APLICADO EM ALVENARIAS E ESTRUTURAS DE CONCRETO INTERNAS, COM COLHER DE PEDREIRO. ARGAMASSA TRAÇO 1:3 COM PREPARO MANUAL. AF_06/2014 - CS 87878	M2	108,85	4,54	494,18
95-01-01-001 O	REVESTIMENTO CERÂMICO PARA PAREDE 10X10CM, REJUNTADO, EXCLUSIVE REGULARIZAÇÃO DE BASE	M2	19,71	65,48	1.290,61
20-20-04-015 C	REVESTIMENTO CERÂMICO PARA PAREDES INTERNAS COM PLACAS TIPO ESMALTADA EXTRA DE DIMENSÕES 33X45 CM APLICADAS EM AMBIENTES DE ÁREA MAIOR QUE 5 M² NA ALTURA INTEIRA DAS PAREDES. AF_06/2014 - CS 87273	M2	173,19	55,55	9.620,70
20-20-02-041 C	MASSA ÚNICA, PARA RECEBIMENTO DE PINTURA, EM ARGAMASSA TRAÇO 1:2:8, PREPARO MANUAL, APLICADA MANUALMENTE EM FACES INTERNAS DE PAREDES, ESPESSURA DE 20MM, COM EXECUÇÃO DE TALISCAS. AF_06/2014 - CS 8753	M2	29,38	40,13	1.179,02
20-20-02-045 C	EMBOÇO, PARA RECEBIMENTO DE CERÂMICA, EM ARGAMASSA TRAÇO 1:2:8, PREPARO MANUAL, APLICADO MANUALMENTE EM FACES INTERNAS DE PAREDES, PARA AMBIENTE COM ÁREA MAIOR QUE 10M2, ESPESSURA DE 20MM, COM EXECUÇÃO	M2	68,30	34,85	2.380,26
26-26-02-146 C	PEITORIL EM GRANITO CINZA L= 15 CM, E= 2,0 CM	M	7,60	60,62	460,71
Total da Etapa ->					15.425,48

022-010 PISOS					
19-19-02-006 C	REVESTIMENTO CERÂMICO PARA PISO COM PLAC	M2	36,87	40,86	1.506,51

Dt.Cadastro: 06/06/2019



Mauricio Barreto Cunha
 Coordenador da CPM/COINF
 Cad.: 11.635.716-5
 Secretaria da Educação da Bahia

SEC (A) Obra : 17836E-CONCLUSÃO CONSTRUÇÃO DE UND ESCOLAR 8 SALAS-MONTE GORDO-CAMAÇARI

Reajuste - 1

Lic.

IDENTIFICAÇÃO	DESCRIÇÃO	UND	QTDE.	VALOR	PARCELA
	AÇÃO. AF_12/2015 - CS 91879				
10-10-02-030 C	CURVA 90 GRAUS PARA ELETRODUTO, PVC, ROS CÂVEL, DN 25 MM (3/4), PARA CIRCUITOS TERMINAIS, INSTALADA EM LAJE - FORNECIMENTO E INSTALAÇÃO. AF_12/2015 - CS 91902	UN	41,00	12,15	498,15
10-10-03-003 C	CABO DE COBRE FLEXÍVEL ISOLADO, 2,5 MM², ANTI-CHAMA 450/750 V, PARA CIRCUITOS TERMINAIS - FORNECIMENTO E INSTALAÇÃO. AF_12/2015 - CS 91926	M	915,00	3,32	3.037,80
10-10-04-005 C	CAIXA RETANGULAR 4 X 2 MÉDIA (1,30 M DO PISO), PVC, INSTALADA EM PAREDE - FORNECIMENTO E INSTALAÇÃO. AF_12/2015 - CS 91940	UN	9,00	14,66	131,94
10-10-04-011 C	CAIXA SEXTAVADA 3 X 3, METÁLICA, INSTALADA EM LAJE - FORNECIMENTO E INSTALAÇÃO. AF_12/2015 - CS 92866	UN	26,00	8,43	219,18
10-10-05-018 C	QUADRO DE DISTRIBUICAO DE ENERGIA DE EMBUTIR, EM CHAPA METALICA, PARA 18 DISJUNTORES TERMOMAGNETICOS MONOPOLARES, COM BARRAMENTO TRIFASICO E NEUTRO, FORNECIMENTO E INSTALACAO - CS 74131/4	UN	1,00	395,46	395,46
10-10-05-025 C	DISJUNTOR MONOPOLAR TIPO DIN, CORRENTE NOMINAL DE 10A - FORNECIMENTO E INSTALAÇÃO. AF_04/2016 - CS 93653	UN	4,00	11,92	47,68
10-10-06-011 C	INTERRUPTOR SIMPLES (1 MÓDULO), 10A/250V, INCLUINDO SUPORTE E PLACA - FORNECIMENTO E INSTALAÇÃO. AF_12/2015 - CS 91953	UN	5,00	26,51	132,55
28-28-02-014 C	LUMINARIA COMERCIAL TIPO CALHA, DE SOBREPOR, LAMPADA LED 2X9W, COMPLETA, FORNECIMENTO E INSTALACAO	UN	8,00	156,99	1.255,92
10-10-05-033 C	DISJUNTOR BIPOLAR TIPO DIN, CORRENTE NOMINAL DE 16A - FORNECIMENTO E INSTALAÇÃO. AF_04/2016 - CS 93661	UN	5,00	61,01	305,05
10-10-06-017 C	INTERRUPTOR SIMPLES (2 MÓDULOS), 10A/250V, INCLUINDO SUPORTE E PLACA - FORNECIMENTO E INSTALAÇÃO. AF_12/2015 - CS 91959	UN	5,00	41,93	209,65
10-10-06-058 C	TOMADA BAIXA DE EMBUTIR (1 MÓDULO), 2P+T 10 A, INCLUINDO SUPORTE E PLACA - FORNECIMENTO E INSTALAÇÃO. AF_12/2015 - CS 92000	UN	6,00	27,98	167,88
26-26-02-338 C	QUADRO DE DISTRIBUICAO COM BARRAMENTO TRIFASICO, DE SOBREPOR, EM CHAPA DE ACO GALVANIZADO, PARA 72DISJUNTORES DIN, 225A	UN	1,00	2.551,31	2.551,31
26-26-02-308 C	DISJUNTOR TIPO DIN/IEC, TRIPOLAR 63 A, FORNECIMENTO E INSTALAÇÃO	UN	1,00	131,33	131,33
28-28-02-015 C	LUMINARIA COMERCIAL TIPO CALHA, DE SOBREPOR, LAMPADA LED 2X18W, COMPLETA, FORNECIMENTO E INSTALACAO	UN	18,00	197,46	3.554,28

Dt.Cadastro: 06/06/2019

Deise Anjos
Engenheira Civil
CREA BA 0516318632



Maurício Barreto Cunha
Coordenador da CPM/COINF
Cad.: 11.635.716-5
Secretaria da Educação da Bahia

SEC (A) Obra : 17836E-CONCLUSÃO CONSTRUÇÃO DE UND ESCOLAR 8 SALAS-MONTE GORDO-CAMAÇARI

Reajuste - 1

Lic.

IDENTIFICAÇÃO	DESCRIÇÃO	UND	QTDE.	VALOR	PARCELA
26-26-02-300 C	BUCHA/ARRUELA ALUMÍNIO 3/4 , P/ ELETRODU TO	UN	5,00	2,15	10,75
26-26-02-357 C	LUMINARIA LED REFLETOR RETANGULAR BIVOLT , LUZ BRANCA, 50 W	UN	10,00	232,13	2.321,30
26-26-02-303 O	CONJ. DE BRAÇADEIRA TIPO D , D=3/4 , CO M PARAFUSO E BUCHA	UN	124,00	3,81	472,44
Total da Etapa ->					18.633,53


022-013 SPDA					
10-10-01-017 C	ELETRODUTO RÍGIDO ROSCÁVEL, PVC, DN 25 M M (3/4), PARA CIRCUITOS TERMINAIS, INSTA LADO EM LAJE - FORNECIMENTO E INSTALAÇÃO . AF_12/2015 - CS 91867	M	30,00	8,28	248,40
28-28-02-007 C	CABO DE COBRE NU 35MM2 - FORNECIMENTO E INSTALACAO	M	221,00	29,04	6.417,84
28-28-02-008 C	CABO DE COBRE NU 50MM2 - FORNECIMENTO E INSTALACAO	M	85,00	41,34	3.513,90
10-10-04-019 C	CONDULETE DE ALUMÍNIO, TIPO C, PARA ELET RODUTO DE AÇO GALVANIZADO DN 20 MM (3/4' '), APARENTE - FORNECIMENTO E INSTALAÇÃO . AF_11/2016_P - CS 95778	UN	10,00	30,30	303,00
10-10-14-002 C	TERMINAL AEREO EM ACO GALVANIZADO COM BA SE DE FIXACAO H = 30CM - CS 72315	UN	10,00	35,23	352,30
10-10-14-013 C	HASTE DE ATERRAMENTO 5/8 PARA SPDA - FO RNECIMENTO E INSTALAÇÃO. AF_12/2017 - CS 96985	UN	10,00	54,70	547,00
99-02-02-120 O	CAIXA DE PASSAGEM 50X50X60 FUNDO BRITA C / TAMP A	UN	10,00	319,22	3.192,20
26-26-02-338 C	QUADRO DE DISTRIBUICAO COM BARRAMENTO TR IFASICO, DE SOBREPOR, EM CHAPA DE ACO G ALVANIZADO, PARA 72DISJUNTORES DIN, 225 A	UN	1,00	2.551,31	2.551,31
Total da Etapa ->					17.125,95

022-014 LOUÇAS E METAIS SANITÁRIOS					
12-12-06-032 C	TORNEIRA CROMADA TUBO MÓVEL, DE MESA, 1/ 2 OU 3/4, PARA PIA DE COZINHA, PADRÃO AL TO - FORNECIMENTO E INSTALAÇÃO. AF_12/20 13 - CS 86909	UN	2,00	111,29	222,58
12-12-06-044 C	TANQUE DE LOUÇA BRANCA SUSPENSO, 18L OU EQUIVALENTE, INCLUSO SIFÃO TIPO GARRAFA EM PVC, VÁLVULA PLÁSTICA E TORNEIRA DE M ETAL CROMADO PADRÃO POPULAR - FORNECIME NTO E INSTALAÇÃO. AF_12/2013 - CS 86923	UN	1,00	496,28	496,28
26-26-02-198 C	BANCA/PIA DE ACO INOXIDAVEL (AISI 430) C OM 2 CUBAS, COM VALVULAS, SIFÃO CROMADO, ESCORREDOR DUPLO , DE 0,55 X 2,00 M	UN	2,00	721,15	1.442,30
12-12-06-076 C	PAPELEIRA DE PAREDE EM METAL CROMADO SEM TAMP A, INCLUSO FIXAÇÃO. AF_10/2016 - CS 95544	UN	1,00	29,51	29,51

Dt.Cadastro: 06/06/2019


 Daise Anjos
 Engenheira Civil
 CREA BA 0516318632




 Mauricio Barreto Cunha
 Coordenador da CPM/CONP
 Cad.: 11.635.716-5
 Secretaria da Educação da Bahia

SEC (A) Obra : 17836E-CONCLUSÃO CONSTRUÇÃO DE UND ESCOLAR 8 SALAS-MONTE GORDO-CAMAÇARI

Reajuste - 1

Lic.

IDENTIFICAÇÃO	DESCRIÇÃO	UND	QTDE.	VALOR	PARCELA
12-12-06-074 C	PORTA TOALHA ROSTO EM METAL CROMADO, TIPO ARGOLA, INCLUSO FIXAÇÃO. AF_10/2016 - CS 95542	UN	1,00	23,73	23,73
12-12-06-079 C	SABONETEIRA PLASTICA TIPO DISPENSER PARA SABONETE LIQUIDO COM RESERVATORIO 800 A 1500 ML, INCLUSO FIXAÇÃO. AF_10/2016 - CS 95547	UN	5,00	63,69	318,45
12-12-06-052 C	VASO SANITÁRIO SIFONADO COM CAIXA ACOPLADA DA LOUÇA BRANCA, INCLUSO ENGATE FLEXÍVEL EM PLÁSTICO BRANCO, 1/2 X 40CM - FORNECIMENTO E INSTALAÇÃO. AF_12/2013 - CS 86931	UN	1,00	453,41	453,41
12-12-06-063 C	LAVATÓRIO LOUÇA BRANCA SUSPENSO, 29,5 X 39CM OU EQUIVALENTE, PADRÃO POPULAR, INCLUSO SIFÃO TIPO GARRAFA EM PVC, VÁLVULA E ENGATE FLEXÍVEL 30CM EM PLÁSTICO E TORNEIRA CROMADA DE MESA, PADRÃO POPULAR -	UN	6,00	218,44	1.310,64
26-26-02-186 C	BANCADA/TAMPO ACO INOX (AISI 304), LARGURA 60 CM, COM RODABANCA (NAO INCLUI PES DE APOIO)	M	2,55	1.060,87	2.705,22
26-26-02-166 C	BANCADA EM GRANITO CIINZA POLIDO, ESP=2,5CM	M2	8,37	560,32	4.689,88
93-01-01-100 O	BANCA/TAMPO AÇO INOX (AISI 304),LARGURA 70CM,COM RODABANCA (NÃO INCLUI PÉS DE APOIO)	M	2,00	1.267,25	2.534,50
Total da Etapa ->					14.226,50

022-015

TUBOS E CONEXÕES - ÁGUA FRIA

12-12-03-051 C	BUCHA DE REDUÇÃO LONGA, PVC, SERIE R, ÁGUA PLUVIAL, DN 50 X 40 MM, JUNTA ELÁSTICA, FORNECIDO E INSTALADO EM RAMAL DE ENCAMINHAMENTO. AF_12/2014 - CS 89546	UN	1,00	8,55	8,55
12-12-01-025 C	JOELHO 45 GRAUS, PVC, SOLDÁVEL, DN 25MM, INSTALADO EM RAMAL OU SUB-RAMAL DE ÁGUA - FORNECIMENTO E INSTALAÇÃO. AF_12/2014 - CS 89363	UN	6,00	9,57	57,42
95-01-01-003 O	JOELHO DE REDUÇÃO 90° DE PVC RÍGIDO SOLDÁVEL, MARROM DIÂM = 25 X 20MM	UN	4,00	11,19	44,76
26-26-02-162 C	JOELHO DE REDUCAO, PVC SOLDAVEL, 90 GRAUS, 32 MM X 25 MM, PARA AGUA FRIA	UN	2,00	11,42	22,84
12-12-02-106 C	TUBO, PVC, SOLDÁVEL, DN 25MM, INSTALADO EM RAMAL OU SUB-RAMAL DE ÁGUA - FORNECIMENTO E INSTALAÇÃO. AF_12/2014 - CS 89356	M	29,34	21,90	642,55
12-12-02-110 C	TUBO, PVC, SOLDÁVEL, DN 32MM, INSTALADO EM RAMAL DE DISTRIBUIÇÃO DE ÁGUA - FORNECIMENTO E INSTALAÇÃO. AF_12/2014 - CS 89403	M	7,99	13,82	110,42
12-12-01-026 C	CURVA 90 GRAUS, PVC, SOLDÁVEL, DN 25MM, INSTALADO EM RAMAL OU SUB-RAMAL DE ÁGUA - FORNECIMENTO E INSTALAÇÃO. AF_12/2014	UN	12,00	10,83	129,96

Dt.Cadastro: 06/06/2019

Deise Anjos
Engenheira Civil

CREA-BA 0516318632

HIGESA

Engenharia Ambiental

Dispensa Emergencial: Nº 101/2018

Contrato: 002/2019

Maurício Barreto Cunha
Coordenador da CPM/COINF
Cad.: 11.635.716-5
Secretaria da Educação da Bahia


SEC (A) Obra : 17836E-CONCLUSÃO CONSTRUÇÃO DE UND ESCOLAR 8 SALAS-MONTE GORDO-CAMAÇARI

Reajuste - 1

IDENTIFICAÇÃO	DESCRIÇÃO	UND	QTDE.	Lic.	
				VALOR	PARCELA
	- CS 89364				
12-12-01-030 C	JOELHO 45 GRAUS, PVC, SOLDÁVEL, DN 32MM, INSTALADO EM RAMAL OU SUB-RAMAL DE ÁGUA - FORNECIMENTO E INSTALAÇÃO. AF_12/2014	UN	5,00	13,58	67,90
	- CS 89368				
12-12-01-040 C	LUVA, PVC, SOLDÁVEL, DN 25MM, INSTALADO EM RAMAL OU SUB-RAMAL DE ÁGUA - FORNECIMENTO E INSTALAÇÃO. AF_12/2014 - CS 89378	UN	1,00	6,50	6,50
12-12-01-060 C	TE, PVC, SOLDÁVEL, DN 32MM, INSTALADO EM RAMAL OU SUB-RAMAL DE ÁGUA - FORNECIMENTO E INSTALAÇÃO. AF_12/2014 - CS 89398	UN	1,00	17,03	17,03
12-12-01-067 C	JOELHO 90 GRAUS, PVC, SOLDÁVEL, DN 25MM, INSTALADO EM RAMAL DE DISTRIBUIÇÃO DE ÁGUA - FORNECIMENTO E INSTALAÇÃO. AF_12/2014 - CS 89408	UN	2,00	5,91	11,82
12-12-01-074 C	CURVA 90 GRAUS, PVC, SOLDÁVEL, DN 32MM, INSTALADO EM RAMAL DE DISTRIBUIÇÃO DE ÁGUA - FORNECIMENTO E INSTALAÇÃO. AF_12/2014 - CS 89415	UN	1,00	12,02	12,02
12-12-01-088 C	ADAPTADOR CURTO COM BOLSA E ROSCA PARA REGISTRO, PVC, SOLDÁVEL, DN 25MM X 3/4, INSTALADO EM RAMAL DE DISTRIBUIÇÃO DE ÁGUA - FORNECIMENTO E INSTALAÇÃO. AF_12/2014 - CS 89429	UN	9,00	4,53	40,77
12-12-03-109 C	TE, PVC, SOLDÁVEL, DN 25MM, INSTALADO EM PRUMADA DE ÁGUA - FORNECIMENTO E INSTALAÇÃO. AF_12/2014 - CS 89617	UN	10,00	6,24	62,40
12-12-03-111 C	TÊ DE REDUÇÃO, PVC, SOLDÁVEL, DN 25MM X 20MM, INSTALADO EM PRUMADA DE ÁGUA - FORNECIMENTO E INSTALAÇÃO. AF_12/2014 - CS 89619	UN	6,00	7,85	47,10
12-12-03-115 C	TE, PVC, SOLDÁVEL, DN 40MM, INSTALADO EM PRUMADA DE ÁGUA - FORNECIMENTO E INSTALAÇÃO. AF_12/2014 - CS 89623	UN	3,00	15,26	45,78
12-12-03-671 C	ADAPTADOR COM FLANGE E ANEL DE VEDAÇÃO, PVC, SOLDÁVEL, DN 25 MM X 3/4, INSTALADO EM RESERVAÇÃO DE ÁGUA DE EDIFICAÇÃO QUE POSSUA RESERVATÓRIO DE FIBRA/FIBROCIMENTO FORNECIMENTO E INSTALAÇÃO. AF_06/2016	UN	4,00	17,08	68,32
12-12-03-672 C	ADAPTADOR COM FLANGE E ANEL DE VEDAÇÃO, PVC, SOLDÁVEL, DN 32 MM X 1, INSTALADO EM RESERVAÇÃO DE ÁGUA DE EDIFICAÇÃO QUE POSSUA RESERVATÓRIO DE FIBRA/FIBROCIMENTO FORNECIMENTO E INSTALAÇÃO. AF_06/2016	UN	1,00	19,73	19,73
12-12-09-024 C	REGISTRO DE ESFERA, PVC, SOLDÁVEL, DN 32 MM, INSTALADO EM RESERVAÇÃO DE ÁGUA DE EDIFICAÇÃO QUE POSSUA RESERVATÓRIO DE FIBRA/FIBROCIMENTO FORNECIMENTO E INSTALAÇÃO. AF_06/2016 - CS 94490	UN	2,00	26,90	53,80

Dt.Cadastro: 06/06/2019




 Mauricio Barreto Cunha
 Coordenador da CPM/COINF
 Cad.: 11.635.716-5
 Secretaria da Educação da Bahia

SEC (A) Obra : 17836E-CONCLUSÃO CONSTRUÇÃO DE UND ESCOLAR 8 SALAS-MONTE GORDO-CAMAÇARI


Reajuste - 1

Lic.

IDENTIFICAÇÃO	DESCRIÇÃO	UND	QTDE.	VALOR	PARCELA
12-12-09-019 C	REGISTRO DE PRESSÃO BRUTO, LATÃO, ROSCÁVEL, 3/4, COM ACABAMENTO E CANOPLA CROMADOS. FORNECIDO E INSTALADO EM RAMAL DE ÁGUA. AF_12/2014 - CS 89985	UN	1,00	86,98	86,98
12-12-09-021 C	REGISTRO DE GAVETA BRUTO, LATÃO, ROSCÁVEL, 3/4, COM ACABAMENTO E CANOPLA CROMADO S. FORNECIDO E INSTALADO EM RAMAL DE ÁGUA. AF_12/2014 - CS 89987	UN	3,00	91,40	274,20
12-12-09-036 C	REGISTRO DE GAVETA BRUTO, LATÃO, ROSCÁVEL, 1, COM ACABAMENTO E CANOPLA CROMADOS, INSTALADO EM RESERVAÇÃO DE ÁGUA DE EDIFICAÇÃO QUE POSSUA RESERVATÓRIO DE FIBRA/FIBROCIMENTO FORNECIMENTO E INSTALAÇÃO.	UN	1,00	134,16	134,16
12-12-09-022 C	REGISTRO DE ESFERA, PVC, ROSCÁVEL, 3/4, FORNECIDO E INSTALADO EM RAMAL DE ÁGUA. AF_03/2015 - CS 90371	UN	2,00	20,83	41,66
Total da Etapa ->					2.006,67
022-016	TUBOS E CONEXÕES - ESGOTO				
12-12-04-002 C	CAIXA DE INSPEÇÃO EM CONCRETO PRÉ-MOLDADO DN 60CM COM TAMPA H= 60CM - FORNECIMENTO E INSTALACAO - CS 74166/1	UN	2,00	336,98	673,96
26-26-02-163 C	JUNCAO PVC ESGOTO 100X50MM - FORNECIMENTO E INSTALAÇÃO	UN	4,00	41,76	167,04
26-26-02-381 C	TÊ HORIZONTAL 90° PERFURADO, DIM. 100X50MM-FORNECIMENTO E INSTALAÇÃO	UN	1,00	26,56	26,56
12-12-03-266 C	JOELHO 90 GRAUS, PVC, SERIE NORMAL, ESGOTO PREDIAL, DN 50 MM, JUNTA ELÁSTICA, FORNECIDO E INSTALADO EM PRUMADA DE ESGOTO SANITÁRIO OU VENTILAÇÃO. AF_12/2014 - CS 89801	UN	8,00	5,58	44,64
12-12-04-016 C	CAIXA DE GORDURA DUPLA, CIRCULAR, EM CONCRETO PRÉ-MOLDADO, DIÂMETRO INTERNO = 0,6 M, ALTURA INTERNA = 0,6 M. AF_05/2018 - CS 98103	UN	2,00	265,70	531,40
12-12-05-001 C	CAIXA SIFONADA, PVC, DN 100 X 100 X 50 MM, FORNECIDA E INSTALADA EM RAMAIS DE ENCAMINHAMENTO DE ÁGUA PLUVIAL. AF_12/2014 - CS 89482	UN	5,00	24,65	123,25
12-12-03-211 C	JOELHO 45 GRAUS, PVC, SERIE NORMAL, ESGOTO PREDIAL, DN 75 MM, JUNTA ELÁSTICA, FORNECIDO E INSTALADO EM RAMAL DE DESCARGA OU RAMAL DE ESGOTO SANITÁRIO. AF_12/2014 - CS 89739	UN	2,00	17,29	34,58
12-12-05-006 C	RALO SIFONADO, PVC, DN 100 X 40 MM, JUNTA SOLDÁVEL, FORNECIDO E INSTALADO EM RAMAL DE DESCARGA OU EM RAMAL DE ESGOTO SANITÁRIO. AF_12/2014 - CS 89709	UN	1,00	11,46	11,46
12-12-03-200 C	CURVA CURTA 90 GRAUS, PVC, SERIE NORMAL, ESGOTO PREDIAL, DN 40 MM, JUNTA SOLDÁVEL	UN	4,00	9,29	37,16

Dt.Cadastro: 06/06/2019




 Maurício Barreto Cunha
 Coordenador da CPM/COINF
 Cad.: 11.635.716-5
 Secretaria da Educação da Bahia

SEC (A) Obra : 17836E-CONCLUSÃO CONSTRUÇÃO DE UND ESCOLAR 8 SALAS-MONTE GORDO-CAMAÇARI


Reajuste - 1

Lic.

IDENTIFICAÇÃO	DESCRIÇÃO	UND	QTDE.	VALOR	PARCELA
12-12-02-129 C	L, FORNECIDO E INSTALADO EM RAMAL DE DESCARGA OU RAMAL DE ESGOTO SANITÁRIO. AF_12/2014 - CS 89728	M	7,93	19,03	150,91
12-12-02-130 C	TUBO PVC, SERIE NORMAL, ESGOTO PREDIAL, DN 40 MM, FORNECIDO E INSTALADO EM RAMAL DE DESCARGA OU RAMAL DE ESGOTO SANITÁRIO. AF_12/2014 - CS 89711	M	33,65	27,20	915,28
12-12-02-131 C	TUBO PVC, SERIE NORMAL, ESGOTO PREDIAL, DN 75 MM, FORNECIDO E INSTALADO EM RAMAL DE DESCARGA OU RAMAL DE ESGOTO SANITÁRIO. AF_12/2014 - CS 89713	M	7,36	41,11	302,57
12-12-02-132 C	TUBO PVC, SERIE NORMAL, ESGOTO PREDIAL, DN 100 MM, FORNECIDO E INSTALADO EM RAMAL DE DESCARGA OU RAMAL DE ESGOTO SANITÁRIO. AF_12/2014 - CS 89714	M	9,95	53,18	529,14
12-12-03-198 C	JOELHO 45 GRAUS, PVC, SERIE NORMAL, ESGOTO PREDIAL, DN 40 MM, JUNTA SOLDÁVEL, FORNECIDO E INSTALADO EM RAMAL DE DESCARGA OU RAMAL DE ESGOTO SANITÁRIO. AF_12/2014 - CS 89726	UN	4,00	7,07	28,28
12-12-03-196 C	JOELHO 90 GRAUS, PVC, SERIE NORMAL, ESGOTO PREDIAL, DN 40 MM, JUNTA SOLDÁVEL, FORNECIDO E INSTALADO EM RAMAL DE DESCARGA OU RAMAL DE ESGOTO SANITÁRIO. AF_12/2014 - CS 89724	UN	7,00	8,85	61,95
12-12-03-204 C	JOELHO 45 GRAUS, PVC, SERIE NORMAL, ESGOTO PREDIAL, DN 50 MM, JUNTA ELÁSTICA, FORNECIDO E INSTALADO EM RAMAL DE DESCARGA OU RAMAL DE ESGOTO SANITÁRIO. AF_12/2014 - CS 89732	UN	8,00	10,53	84,24
12-12-03-205 C	CURVA CURTA 90 GRAUS, PVC, SERIE NORMAL, ESGOTO PREDIAL, DN 50 MM, JUNTA ELÁSTICA, FORNECIDO E INSTALADO EM RAMAL DE DESCARGA OU RAMAL DE ESGOTO SANITÁRIO. AF_12/2014 - CS 89733	UN	2,00	15,08	30,16
12-12-03-216 C	JOELHO 90 GRAUS, PVC, SERIE NORMAL, ESGOTO PREDIAL, DN 100 MM, JUNTA ELÁSTICA, FORNECIDO E INSTALADO EM RAMAL DE DESCARGA OU RAMAL DE ESGOTO SANITÁRIO. AF_12/2014 - CS 89744	UN	1,00	21,78	21,78
12-12-03-218 C	JOELHO 45 GRAUS, PVC, SERIE NORMAL, ESGOTO PREDIAL, DN 100 MM, JUNTA ELÁSTICA, FORNECIDO E INSTALADO EM RAMAL DE DESCARGA OU RAMAL DE ESGOTO SANITÁRIO. AF_12/2014 - CS 89746	UN	3,00	21,75	65,25

Dt.Cadastro: 06/06/2019

Deise Anjos
Engenheira Civil
CREA PA 0516318632



Guilherme Barreto Cunha
Coordenador da CPM/CONTI
Cad.: 11.635.716-5
Secretaria da Educação de Belo Horizonte

SEC (A) Obra : 17836E-CONCLUSÃO CONSTRUÇÃO DE UND ESCOLAR 8 SALAS-MONTE GORDO-CAMAÇARI

Reajuste - 1

IDENTIFICAÇÃO	DESCRIÇÃO	UND	QTDE.	Lic.	
				VALOR	PARCELA
12-12-03-224 C	LUVA SIMPLES, PVC, SERIE NORMAL, ESGOTO PREDIAL, DN 40 MM, JUNTA SOLDÁVEL, FORNECIDO E INSTALADO EM RAMAL DE DESCARGA OU RAMAL DE ESGOTO SANITÁRIO. AF_12/2014 - CS 89752	UN	14,00	5,70	79,80
12-12-03-225 C	LUVA SIMPLES, PVC, SERIE NORMAL, ESGOTO PREDIAL, DN 50 MM, JUNTA ELÁSTICA, FORNECIDO E INSTALADO EM RAMAL DE DESCARGA OU RAMAL DE ESGOTO SANITÁRIO. AF_12/2014 - CS 89753	UN	26,00	7,85	204,10
12-12-03-243 C	LUVA SIMPLES, PVC, SERIE NORMAL, ESGOTO PREDIAL, DN 75 MM, JUNTA ELÁSTICA, FORNECIDO E INSTALADO EM RAMAL DE DESCARGA OU RAMAL DE ESGOTO SANITÁRIO. AF_12/2014 - CS 89774	UN	5,00	12,93	64,65
12-12-03-246 C	LUVA SIMPLES, PVC, SERIE NORMAL, ESGOTO PREDIAL, DN 100 MM, JUNTA ELÁSTICA, FORNECIDO E INSTALADO EM RAMAL DE DESCARGA OU RAMAL DE ESGOTO SANITÁRIO. AF_12/2014 - CS 89778	UN	7,00	16,43	115,01
12-12-03-253 C	JUNÇÃO SIMPLES, PVC, SERIE NORMAL, ESGOTO PREDIAL, DN 50 X 50 MM, JUNTA ELÁSTICA, FORNECIDO E INSTALADO EM RAMAL DE DESCARGA OU RAMAL DE ESGOTO SANITÁRIO. AF_12/2014 - CS 89785	UN	3,00	18,34	55,02
12-12-03-263 C	JUNÇÃO SIMPLES, PVC, SERIE NORMAL, ESGOTO PREDIAL, DN 75 X 75 MM, JUNTA ELÁSTICA, FORNECIDO E INSTALADO EM RAMAL DE DESCARGA OU RAMAL DE ESGOTO SANITÁRIO. AF_12/2014 - CS 89795	UN	1,00	29,27	29,27
12-12-03-290 C	TE, PVC, SERIE NORMAL, ESGOTO PREDIAL, DN 50 X 50 MM, JUNTA ELÁSTICA, FORNECIDO E INSTALADO EM PRUMADA DE ESGOTO SANITÁRIO OU VENTILAÇÃO. AF_12/2014 - CS 89825	UN	1,00	11,60	11,60
Total da Etapa ->				4.399,06	
022-017	INSTALAÇÃO ESPECIAL - INCÊNDIO				
11-11-01-009 C	EXTINTOR INCENDIO TP GAS CARBONICO 4KG C OMPLETO - FORNECIMENTO E INSTALACAO - CS 83634	UN	2,00	598,64	1.197,28
90-20-01-707 O	EXTINTOR DE INCÊNDIO PQS 4KG ABC - FORNECIMENTO E INSTALACAO	UN	1,00	231,28	231,28
99-20-01-667 O	PLACA DE SINALIZACAO DE SEGURANCA CONTRA INCENDIO, FOTOLUMINESCENTE, QUADRADA, *20 X 20* CM, EM PVC *2* MM ANTI-CHAMAS (S IMBOLOS, CORES E PICTOGRAM CONFORME NBR 13434)	UN	3,00	36,66	109,98
99-20-01-666 O	PLACA DE SINALIZACAO DE SEGURANCA CONTRA INCENDIO, FOTOLUMINESCENTE, RETANGULAR, *20 X 40* CM, EM PVC *2* MM ANTI-CHAMAS (UN	1,00	56,70	56,70

Dt.Cadastro: 06/06/2019

Deise Anjos
Engenheira Civil
CREA BA 0516318632



Maurício Barreto Cunha
Coordenador da CPM/COINF
Cad.: 11.635.716-5
Secretaria da Educação da Bahia

SEC (A) Obra : 17836E-CONCLUSÃO CONSTRUÇÃO DE UND ESCOLAR 8 SALAS-MONTE GORDO-CAMAÇARI

Reajuste - 1


Lic.

IDENTIFICAÇÃO	DESCRIÇÃO	UND	QTDE.	VALOR	PARCELA
10-10-07-031 C	SIMBOLOS, CORES E PICTOGRAMAS CONFORME NBR 13434) LUMINÁRIA DE EMERGÊNCIA - FORNECIMENTO E INSTALAÇÃO. AF_11/2017 - CS 97599	UN	1,00	35,87	35,87
Total da Etapa ->					1.631,11
022-018	DIVERSOS				
12-12-04-002 C	CAIXA DE INSPEÇÃO EM CONCRETO PRÉ-MOLDAD O DN 60CM COM TAMPA H= 60CM - FORNECIMENTO E INSTALACAO - CS 74166/1	UN	2,00	336,98	673,96
26-26-02-097 C	PLACA IDENTIFICACAO ACRILICO 25X8CM BORD A POLIDA-FORNECIMENTO E COLOCAÇÃO	UN	5,00	56,28	281,40
Total da Etapa ->					955,36
Total da Sub-Obra ->					211.797,73
024	VESTIÁRIO			B.D.I. ==>	25,77
024-005	SUPERESTRUTURA				
08-08-07-005 C	LAJE PRE-MOLDADA P/FORRO, SOBRECARGA 100 KG/M2, VAOS ATE 3,50M/E=8CM, C/LAJOTAS E CAP.C/CONC FCK=20MPA, 3CM, INTER-EIXO 3 8CM, C/ESCORAMENTO (REAPR.3X) E FERRAGEM NEGATIVA - CS 74202/1	M2	38,33	80,23	3.075,22
27-27-02-007 C	CONCRETO ARMADO FCK=25MPA, P/ ESTRUTURA (PREP. NA OBRA C/BETONEIRA), FORMAS TABU A DE MADEIRA 12MM , SEM LANÇAMENTO	M3	1,61	2.419,30	3.895,07
08-08-06-047 C	LANÇAMENTO COM USO DE BALDES, ADENSAMENT O E ACABAMENTO DE CONCRETO EM ESTRUTURAS . AF_12/2015 - CS 92873	M3	1,61	214,75	345,75
Total da Etapa ->					7.316,04
024-006	ALVENARIA E VEDAÇÕES				
16-16-01-036 C	ALVENARIA DE VEDAÇÃO DE BLOCOS CERÂMICOS FURADOS NA HORIZONTAL DE 9X19X19CM (ESP ESSURA 9CM) DE PAREDES COM ÁREA LÍQUIDA MAIOR OU IGUAL A 6M² SEM VÃOS E ARGAMASS A DE ASSENTAMENTO COM PREPARO MANUAL. AF	M2	5,12	75,54	386,76
16-16-04-021 C	ALVENARIA DE BLOCOS DE CONCRETO ESTRUTUR AL 14X19X39 CM, (ESPESSURA 14 CM), FBK = 4,5 MPa, PARA PAREDES COM ÁREA LÍQUIDA MAIOR OU IGUAL A 6M², SEM VÃOS, UTILIZAN DO COLHER DE PEDREIRO. AF_12/2014 - CS 8	M2	8,40	71,11	597,32
08-08-10-007 C	VERGA MOLDADA IN LOCO EM CONCRETO PARA P ORTAS COM ATÉ 1,5 M DE VÃO. AF_03/2016 - CS 93188	M	14,30	52,90	756,47
12-12-11-012 C	RASGO EM ALVENARIA PARA ELETRODUTOS COM DIAMETROS MENORES OU IGUAIS A 40 MM. AF_05/2015 - CS 90447	M	51,00	6,89	351,39
26-26-02-045 C	ENCHIMENTO DE RASGO EM CONCRETO COM ARG A MASSA MISTA TRAÇO 1:4,PARA TUBULAÇÃO COM DIÂMETRO DE 32MM(1 1/4) A 50 MM(2)	M	51,00	8,31	423,81
Total da Etapa ->					2.515,75

Dt.Cadastro: 06/06/2019


Denise Anjos
Engenheira Civil
CREA BA 0516318632




Mauricio Barreto Cunha
Coordenador da CPM/COIN
Cad.: 11.635.716-5
Secretaria da Educação da Bahia

SEC (A) Obra : 17836E-CONCLUSÃO CONSTRUÇÃO DE UND ESCOLAR 8 SALAS-MONTE GORDO-CAMAÇARI

Reajuste - 1


Lic.

IDENTIFICAÇÃO	DESCRIÇÃO	UND	QTDE.	VALOR	PARCELA
024-007	COBERTURA				
04-04-01-001 C	IMUNIZACAO DE MADEIRAMENTO PARA COBERTUR A UTILIZANDO CUPINICIDA INCOLOR - CS 559 60	M2	67,80	6,54	443,41
04-04-01-010 C	TRAMA DE MADEIRA COMPOSTA POR RIPAS, CAI BROS E TERÇAS PARA TELHADOS DE ATÉ 2 ÁGU AS PARA TELHA CERÂMICA CAPA-CANAL, INCLU SO TRANSPORTE VERTICAL. AF_12/2015 - CS 92541	M2	67,80	61,92	4.198,18
04-04-02-006 C	TELHAMENTO COM TELHA CERÂMICA CAPA-CANAL , TIPO COLONIAL, COM ATÉ 2 ÁGUAS, INCLUS O TRANSPORTE VERTICAL. AF_06/2016 - CS 9 4201	M2	67,80	34,65	2.349,27
04-04-02-008 C	EMBOÇAMENTO COM ARGAMASSA TRAÇO 1:2:9 (C IMENTO, CAL E AREIA). AF_06/2016 - CS 94 224	M	33,10	26,25	868,88
04-04-05-003 C	CUMEEIRA PARA TELHA CERÂMICA EMBOÇADA CO M ARGAMASSA TRAÇO 1:2:9 (CIMENTO, CAL E AREIA) PARA TELHADOS COM ATÉ 2 ÁGUAS, IN CLUSO TRANSPORTE VERTICAL. AF_06/2016 - CS 94221	M	22,50	21,10	474,75
04-04-12-002 C	ESTRUTURA METALICA EM ACO ESTRUTURAL PER FIL I 6 X 3 3/8 - CS 73970/2	KG	1.112,23	10,10	11.233,52
04-04-07-001 C	CALHA DE BEIRAL, SEMICIRCULAR DE PVC, DI AMETRO 125 MM, INCLUINDO CABECEIRAS, EME NDAS, BOCAIS, SUPORTES E VEDAÇÕES, EXCLU INDO CONDUTORES, INCLUSO TRANSPORTE VERT ICAL. AF_06/2016 - CS 94230	M	33,10	92,24	3.053,14
26-26-02-117 C	CONDUTOR PARA CALHA DE BEIRAL, DE PVC, D IAMETRO 88 MM, INCLUINDO CONEXOES E BRAC ADEIRAS - FORNECIMENTO E COLOCACAO	M	14,00	57,50	805,00
Total da Etapa ->					23.426,15
024-008	ESQUADRIAS E VIDROS				
07-07-13-010 C	ESPELHO CRISTAL ESPESSURA 4MM, COM MOLDU RA EM ALUMINIO E COMPENSADO 6MM PLASTIFI CADO COLADO - CS 74125/2	M2	1,32	626,72	827,27
07-07-16-002 C	CANTONEIRA DE ALUMINIO 1X1, PARA PROTECA O DE QUINA DE PAREDE - CS 73908/2	M	3,60	39,33	141,59
26-26-02-005 C	PORTA DE MADEIRA MACIÇA	M2	16,05	825,29	13.245,90
26-26-02-107 C	BASCUJANTE DE ALUMINIO, SERIE 25	M2	4,32	303,23	1.309,95
26-26-02-202 C	PROTEÇÃO PARA PORTA (PNE) EM PLACA DE AÇ O	UN	2,00	283,70	567,40
Total da Etapa ->					16.092,11
024-009	FORRO				
26-26-02-003 C	FORRO DE PVC EM PAINÉIS LINEARES ENCAIXA DOS ENTRE SI E FIXADOS EM ESTRUTURA DE M ADEIRA, DIMENSÕES 200X6000MM	M2	34,65	81,39	2.820,16
Total da Etapa ->					2.820,16

Dt.Cadastro: 06/06/2019


 Denise Anjos
 Engenheira Civil
 CREA BA 0516318632




 Mauricio Barreto Cunha
 Coordenador da CPM/COINF
 Cad.: 11.635.716-5
 Secretaria da Educação da Bahia

SEC (A) Obra : 17836E-CONCLUSÃO CONSTRUÇÃO DE UND ESCOLAR 8 SALAS-MONTE GORDO-CAMAÇARI

Reajuste - 1

Lic.

IDENTIFICAÇÃO	DESCRIÇÃO	UND	QTDE.	VALOR	PARCELA
024-010	REVESTIMENTO E TRATAMENTO DE SUPERFÍCIES				
20-20-01-007 C	CHAPISCO APLICADO EM ALVENARIAS E ESTRUTURAS DE CONCRETO INTERNAS, COM COLHER DE PEDREIRO. ARGAMASSA TRAÇO 1:3 COM PREPARO MANUAL. AF_06/2014 - CS 87878	M2	284,32	4,54	1.290,81
20-20-02-041 C	MASSA ÚNICA, PARA RECEBIMENTO DE PINTURA, EM ARGAMASSA TRAÇO 1:2:8, PREPARO MANUAL, APLICADA MANUALMENTE EM FACES INTERNAS DE PAREDES, ESPESSURA DE 20MM, COM EXECUÇÃO DE TALISCAS. AF_06/2014 - CS 8753	M2	103,55	40,13	4.155,46
20-20-02-045 C	EMBOÇO, PARA RECEBIMENTO DE CERÂMICA, EM ARGAMASSA TRAÇO 1:2:8, PREPARO MANUAL, APLICADO MANUALMENTE EM FACES INTERNAS DE PAREDES, PARA AMBIENTE COM ÁREA MAIOR QUE 10M2, ESPESSURA DE 20MM, COM EXECUÇÃO	M2	176,93	34,85	6.166,01
20-20-04-015 C	REVESTIMENTO CERÂMICO PARA PAREDES INTERNAS COM PLACAS TIPO ESMALTADA EXTRA DE DIMENSÕES 33X45 CM APLICADAS EM AMBIENTES DE ÁREA MAIOR QUE 5 M² NA ALTURA INTEIRA DAS PAREDES. AF_06/2014 - CS 87273	M2	170,45	55,55	9.468,50
26-26-02-146 C	PEITORIL EM GRANITO CINZA L= 15 CM, E= 2,0 CM	M	7,90	60,62	478,90
95-01-01-001 O	REVESTIMENTO CERÂMICO PARA PAREDE 10X10CM, REJUNTADO, EXCLUSIVE REGULARIZAÇÃO DE BASE	M2	22,59	65,48	1.479,19


Total da Etapa ->**23.038,87**

024-011	PISOS				
19-19-02-006 C	REVESTIMENTO CERÂMICO PARA PISO COM PLACAS TIPO ESMALTADA EXTRA DE DIMENSÕES 45X45 CM APLICADA EM AMBIENTES DE ÁREA MAIOR QUE 10 M2. AF_06/2014 - CS 87251	M2	34,65	40,86	1.415,80
19-19-11-006 C	EXECUÇÃO DE PASSEIO (CALÇADA) OU PISO DE CONCRETO COM CONCRETO MOLDADO IN LOCO, FEITO EM OBRA, ACABAMENTO CONVENCIONAL, NÃO ARMADO. AF_07/2016 - CS 94990	M3	2,26	742,96	1.679,09
19-19-12-001 C	CONTRAPISO EM ARGAMASSA TRAÇO 1:4 (CIMENTO E AREIA), PREPARO MECÂNICO COM BETONEIRA 400 L, APLICADO EM ÁREAS SECAS SOBRE LAJE, ADERIDO, ESPESSURA 2CM. AF_06/2014 - CS 87620	M2	38,33	35,11	1.345,77
09-09-03-001 C	FORNECIMENTO/INSTALACAO LONA PLASTICA PRETA, PARA IMPERMEABILIZACAO, ESPESSURA 150 MICRAS. - CS 68053	M2	22,37	7,29	163,08
26-26-02-185 C	JUNTA DE DILATAÇÃO COM MASTIQUE ELASTICO A BASE DE SILICONE	M	32,30	14,89	480,95
19-19-03-015 C	SOLEIRA EM GRANITO, LARGURA 15 CM, ESPESSURA 2,0 CM. AF_06/2018 - CS 98689	M	9,80	87,42	856,72

Total da Etapa ->**5.941,41**

Dt. Cadastro: 06/06/2019


Deise Anjos
Engenheira Civil
CREA BA 0516318632


Mauricio Barreto Cunha
Coordenador da CPM/COINF
Cad.: 11.635.716-5
Secretaria da Educação da Bahia



SEC (A) Obra : 17836E-CONCLUSÃO CONSTRUÇÃO DE UND ESCOLAR 8 SALAS-MONTE GORDO-CAMAÇARI

Reajuste - 1

Lic.

IDENTIFICAÇÃO	DESCRIÇÃO	UND	QTDE.	VALOR	PARCELA
024-012	PINTURAS				
18-18-01-004 C	EMASSAMENTO COM MASSA A OLEO, DUAS DEMAOS S - CS 74133/2	M2	40,13	22,84	916,57
18-18-01-031 C	APLICAÇÃO MANUAL DE PINTURA COM TINTA LÁ TEX ACRÍLICA EM PAREDES, DUAS DEMÃOS. AF_06/2014 - CS 88489	M2	93,30	13,27	1.238,09
18-18-03-003 C	PINTURA ESMALTE ACETINADO EM MADEIRA, DUAS DEMAOS - CS 73739/1	M2	40,13	20,36	817,05
18-18-04-009 C	PINTURA ESMALTE FOSCO, DUAS DEMAOS, SOBRE SUPERFÍCIE METÁLICA, INCLUSIVE UMA DEMAOS DE FUNDO ANTICORROSIVO. UTILIZAÇÃO DE REVOLVER (AR-COMPRESSO). - CS 74145/1	M2	67,80	20,00	1.356,00
26-26-02-029 C	EMASSAMENTO COM MASSA ACRÍLICA PARA AMBIENTES INTERNOS/EXTERNOS, DUAS DEMÃOS	M2	93,30	17,62	1.643,95
Total da Etapa ->					5.971,66
024-013	INSTALAÇÃO ELÉTRICA				
10-10-04-011 C	CAIXA SEXTAVADA 3 X 3, METÁLICA, INSTALADA EM LAJE - FORNECIMENTO E INSTALAÇÃO. AF_12/2015 - CS 92866	UN	11,00	8,43	92,73
10-10-01-013 C	ELETRODUTO RÍGIDO ROSCÁVEL, PVC, DN 25 MM (3/4), PARA CIRCUITOS TERMINAIS, INSTALADO EM FORRO - FORNECIMENTO E INSTALAÇÃO. AF_12/2015 - CS 91863	M	145,00	10,04	1.455,80
10-10-02-018 C	LUVA PARA ELETRODUTO, PVC, ROSCÁVEL, DN 25 MM (3/4), PARA CIRCUITOS TERMINAIS, INSTALADA EM PAREDE - FORNECIMENTO E INSTALAÇÃO. AF_12/2015 - CS 91884	UN	46,00	8,88	408,48
10-10-02-037 C	CURVA 90 GRAUS PARA ELETRODUTO, PVC, ROSCÁVEL, DN 25 MM (3/4), PARA CIRCUITOS TERMINAIS, INSTALADA EM PAREDE - FORNECIMENTO E INSTALAÇÃO. AF_12/2015 - CS 91914	UN	18,00	14,02	252,36
10-10-03-003 C	CABO DE COBRE FLEXÍVEL ISOLADO, 2,5 MM², ANTI-CHAMA 450/750 V, PARA CIRCUITOS TERMINAIS - FORNECIMENTO E INSTALAÇÃO. AF_12/2015 - CS 91926	M	350,00	3,32	1.162,00
10-10-03-005 C	CABO DE COBRE FLEXÍVEL ISOLADO, 4 MM², ANTI-CHAMA 450/750 V, PARA CIRCUITOS TERMINAIS - FORNECIMENTO E INSTALAÇÃO. AF_12/2015 - CS 91928	M	43,00	5,23	224,89
10-10-04-013 C	CAIXA RETANGULAR 4 X 2 MÉDIA (1,30 M DO PISO), METÁLICA, INSTALADA EM PAREDE - FORNECIMENTO E INSTALAÇÃO. AF_12/2015 - CS 92868	UN	5,00	14,11	70,55
10-10-06-011 C	INTERRUPTOR SIMPLES (1 MÓDULO), 10A/250V, INCLUINDO SUPORTE E PLACA - FORNECIMENTO E INSTALAÇÃO. AF_12/2015 - CS 91953	UN	3,00	26,51	79,53
10-10-06-058 C	TOMADA BAIXA DE EMBUTIR (1 MÓDULO), 2P+T 10 A, INCLUINDO SUPORTE E PLACA - FORNE	UN	2,00	27,98	55,96

Dt.Cadastro: 06/06/2019

Deise Anjos
Engenheira Civil
CREA BA 0516318632

Maurício Barreto Cunha
Coordenador da CPM/COOP
Cad.: 11.635.716-5
Secretaria da Educação da Bahia



SEC (A) Obra : 17836E-CONCLUSÃO CONSTRUÇÃO DE UND ESCOLAR 8 SALAS-MONTE GORDO-CAMAÇARI

Reajuste - 1

Lic.

IDENTIFICAÇÃO	DESCRIÇÃO	UND	QTDE.	VALOR	PARCELA
	CIMENTO E INSTALAÇÃO. AF_12/2015 - CS 92 000				
28-28-02-014 C	LUMINARIA COMERCIAL TIPO CALHA, DE SOBRE POR, LAMPADA LED 2X9W, COMPLETA, FORNECI MENTO E INSTALACAO	UN	5,00	156,99	784,95
10-10-15-001 C	CHUVEIRO ELETRICO COMUM CORPO PLASTICO T IPO DUCHA, FORNECIMENTO E INSTALACAO - C S 9535	UN	9,00	80,15	721,35
26-26-02-387 C	CANALETA 20X10MM, BASE COM TAMPA	M	1,00	40,54	40,54
26-26-02-299 O	CAIXA DE PASSAGEM METÁLICA 35X35X12 CM P / INST. ELÉTRIC	UN	3,00	93,09	279,27
10-10-05-025 C	DISJUNTOR MONOPOLAR TIPO DIN, CORRENTE N OMINAL DE 10A - FORNECIMENTO E INSTALAÇÃ O. AF_04/2016 - CS 93653	UN	2,00	11,92	23,84
26-26-02-338 C	QUADRO DE DISTRIBUICAO COM BARRAMENTO TR IFASICO, DE SOBREPOR, EM CHAPA DE ACO G ALVANIZADO, PARA 72DISJUNTORES DIN, 225 A	UN	1,00	2.551,31	2.551,31
26-26-02-300 C	BUCHA/ARRUELA ALUMÍNIO 3/4 , P/ ELETRODU TO	UN	34,00	2,15	73,10
28-28-02-015 C	LUMINARIA COMERCIAL TIPO CALHA, DE SOBRE POR, LAMPADA LED 2X18W, COMPLETA, FORNEC IMENTO E INSTALACAO	UN	6,00	197,46	1.184,76
10-10-05-036 C	DISJUNTOR BIPOLAR TIPO DIN, CORRENTE NOM INAL DE 32A - FORNECIMENTO E INSTALAÇÃO. AF_04/2016 - CS 93664	UN	2,00	66,04	132,08
26-26-02-308 C	DISJUNTOR TIPO DIN/IEC, TRIPOLAR 63 A, F ORNECIMENTO E INSTALAÇÃO	UN	1,00	131,33	131,33
26-26-02-357 C	LUMINARIA LED REFLETOR RETANGULAR BIVOLT , LUZ BRANCA, 50 W	UN	8,00	232,13	1.857,04
26-26-02-303 O	CONJ. DE BRAÇADEIRA TIPO D , D=3/4 , CO M PARAFUSO E BUCHA	UN	94,00	3,81	358,14

Total da Etapa ->

11.940,01

024-014


SPDA

10-10-01-017 C	ELETRODUTO RÍGIDO ROSCÁVEL, PVC, DN 25 M M (3/4), PARA CIRCUITOS TERMINAIS, INSTA LADO EM LAJE - FORNECIMENTO E INSTALAÇÃO . AF_12/2015 - CS 91867	M	18,00	8,28	149,04
28-28-02-007 C	CABO DE COBRE NU 35MM2 - FORNECIMENTO E INSTALACAO	M	97,00	29,04	2.816,88
28-28-02-008 C	CABO DE COBRE NU 50MM2 - FORNECIMENTO E INSTALACAO	M	66,00	41,34	2.728,44
10-10-04-019 C	CONDULETE DE ALUMÍNIO, TIPO C, PARA ELET RODUTO DE AÇO GALVANIZADO DN 20 MM (3/4' '), APARENTE - FORNECIMENTO E INSTALAÇÃO . AF_11/2016_P - CS 95778	UN	6,00	30,30	181,80
10-10-14-002 C	TERMINAL AEREO EM ACO GALVANIZADO COM BA SE DE FIXACAO H = 30CM - CS 72315	UN	6,00	35,23	211,38

Dt.Cadastro: 06/06/2019


Dêise Anjos
Engenheira Civil
CREA BA 0516318632




Maurício Barreto Cunha
Coordenador da CPM/COIN
Cad.: 11.635.716-5
Secretaria da Educação da Ba

SEC (A) Obra : 17836E-CONCLUSÃO CONSTRUÇÃO DE UND ESCOLAR 8 SALAS-MONTE GORDO-CAMAÇARI

Reajuste - 1

Lic.

IDENTIFICAÇÃO	DESCRIÇÃO	UND	QTDE.	VALOR	PARCELA
10-10-14-013 C	HASTE DE ATERRAMENTO 5/8 PARA SPDA - FORNECIMENTO E INSTALAÇÃO. AF_12/2017 - CS 96985	UN	6,00	54,70	328,20
28-28-02-013 C	CAIXA DE PASSAGEM 40X40X50 FUNDO BRITA COM TAMPA	UN	6,00	200,97	1.205,82
Total da Etapa ->					7.621,56

024-015 LOUÇAS E METAIS SANITÁRIOS

12-12-06-076 C	PAPELEIRA DE PAREDE EM METAL CROMADO SEM TAMPA, INCLUSO FIXAÇÃO. AF_10/2016 - CS 95544	UN	3,00	29,51	88,53
12-12-06-074 C	PORTA TOALHA ROSTO EM METAL CROMADO, TIPO ARGOLA, INCLUSO FIXAÇÃO. AF_10/2016 - CS 95542	UN	8,00	23,73	189,84
12-12-06-079 C	SABONETEIRA PLÁSTICA TIPO DISPENSER PARA SABONETE LÍQUIDO COM RESERVATÓRIO 800 A 1500 ML, INCLUSO FIXAÇÃO. AF_10/2016 - CS 95547	UN	3,00	63,69	191,07
26-26-02-166 C	BANCADA EM GRANITO CIENZA POLIDO, ESP=2, 5CM	M2	2,90	560,32	1.624,93
26-26-02-099 C	BARRA DE APOIO PARA PORTADORES DE NECESSIDADES ESPECIAIS, LARGURA 80CM	UN	5,00	175,52	877,60
12-12-06-071 C	VASO SANITÁRIO SIFONADO CONVENCIONAL COM LOUÇA BRANCA, INCLUSO CONJUNTO DE LIGAÇÃO PARA BACIA SANITÁRIA AJUSTÁVEL - FORNECIMENTO E INSTALAÇÃO. AF_10/2016 - CS 95470	UN	2,00	214,92	429,84
26-26-02-028 C	ASSENTO PLÁSTICO PARA BACIA SANITÁRIA	UN	2,00	39,09	78,18
26-26-02-027 C	CAIXA DE DESCARGA DE SOBREPOR COMPLETA, EM PVC, INCLUINDO FORNECIMENTO E ASSENTAMENTO	UN	2,00	186,96	373,92
26-26-02-067 C	CHUVEIRO PLÁSTICO BRANCO SIMPLES	UN	9,00	23,43	210,87
26-26-02-291 C	BARRA DE APOIO RETA PARA PORTADORES DE NECESSIDADES ESPECIAIS, LARGURA 60CM	M2	1,00	136,84	136,84
12-12-06-063 C	LAVATÓRIO LOUÇA BRANCA SUSPENSO, 29,5 X 39CM OU EQUIVALENTE, PADRÃO POPULAR, INCLUSO SIFÃO TIPO GARRAFA EM PVC, VÁLVULA E ENGATE FLEXÍVEL 30CM EM PLÁSTICO E TORNEIRA CROMADA DE MESA, PADRÃO POPULAR -	UN	3,00	218,44	655,32
12-12-04-004 C	CAIXA D'ÁGUA EM POLIETILENO, 1000 LITROS, COM ACESSÓRIOS - CS 88503	UN	2,00	848,34	1.696,68
Total da Etapa ->					6.553,62

024-016 TUBO E CONEXÕES - ÁGUA FRIA

95-01-01-004 O	BUCHA DE REDUÇÃO DE PVC, SOLDÁVEL, LONGA, COM 50 X 25 MM, PARA ÁGUA FRIA	UN	10,00	27,80	278,00
12-12-09-049 C	VÁLVULA DE ESFERA BRUTA, BRONZE, ROSCÁVEL, 1 1/2", INSTALADO EM RESERVAÇÃO DE ÁGUA DE EDIFICAÇÃO QUE POSSUA RESERVATÓRIO DE FIBRA/FIBROCIMENTO - FORNECIMENTO	UN	2,00	166,58	333,16

Dt. Cadastro: 06/06/2019

Deise Anjos
Engenheira Civil
CREA BA 0516318632



Maurício Barreto Cunha
Coordenador da CPM/COINF
Cad.: 11.635.716-5
Secretaria da Educação da Bahia

SEC (A) Obra : 17836E-CONCLUSÃO CONSTRUÇÃO DE UND ESCOLAR 8 SALAS-MONTE GORDO-CAMAÇARI

Reajuste - 1

Lic.

IDENTIFICAÇÃO	DESCRIÇÃO	UND	QTDE.	VALOR	PARCELA
	E INSTALAÇÃO. AF_06/2016 - CS 95252				
12-12-03-014 C	JOELHO 45 GRAUS, PVC, SOLDÁVEL, DN 50MM, INSTALADO EM PRUMADA DE ÁGUA - FORNECIMENTO E INSTALAÇÃO. AF_12/2014 - CS 89502	UN	4,00	13,43	53,72
95-01-01-003 O	JOELHO DE REDUÇÃO 90° DE PVC RÍGIDO SOLDÁVEL, MARROM DIÂM = 25 X 20MM	UN	5,00	11,19	55,95
26-26-02-162 C	JOELHO DE REDUCAO, PVC SOLDAVEL, 90 GRAUS, 32 MM X 25 MM, PARA AGUA FRIA	UN	6,00	11,42	68,52
12-12-02-106 C	TUBO, PVC, SOLDÁVEL, DN 25MM, INSTALADO EM RAMAL OU SUB-RAMAL DE ÁGUA - FORNECIMENTO E INSTALAÇÃO. AF_12/2014 - CS 89356	M	27,24	21,90	596,56
12-12-02-107 C	TUBO, PVC, SOLDÁVEL, DN 32MM, INSTALADO EM RAMAL OU SUB-RAMAL DE ÁGUA - FORNECIMENTO E INSTALAÇÃO. AF_12/2014 - CS 89357	M	10,35	29,41	304,39
12-12-01-024 C	JOELHO 90 GRAUS, PVC, SOLDÁVEL, DN 25MM, INSTALADO EM RAMAL OU SUB-RAMAL DE ÁGUA - FORNECIMENTO E INSTALAÇÃO. AF_12/2014 - CS 89362	UN	9,00	8,97	80,73
12-12-01-026 C	CURVA 90 GRAUS, PVC, SOLDÁVEL, DN 25MM, INSTALADO EM RAMAL OU SUB-RAMAL DE ÁGUA - FORNECIMENTO E INSTALAÇÃO. AF_12/2014 - CS 89364	UN	21,00	10,83	227,43
12-12-01-040 C	LUVA, PVC, SOLDÁVEL, DN 25MM, INSTALADO EM RAMAL OU SUB-RAMAL DE ÁGUA - FORNECIMENTO E INSTALAÇÃO. AF_12/2014 - CS 89378	UN	9,00	6,50	58,50
12-12-01-057 C	TE, PVC, SOLDÁVEL, DN 25MM, INSTALADO EM RAMAL OU SUB-RAMAL DE ÁGUA - FORNECIMENTO E INSTALAÇÃO. AF_12/2014 - CS 89395	UN	7,00	12,36	86,52
12-12-03-671 C	ADAPTADOR COM FLANGE E ANEL DE VEDAÇÃO, PVC, SOLDÁVEL, DN 25 MM X 3/4 , INSTALADO EM RESERVAÇÃO DE ÁGUA DE EDIFICAÇÃO QUE POSSUA RESERVATÓRIO DE FIBRA/FIBROCIMENTO FORNECIMENTO E INSTALAÇÃO. AF_06/	UN	17,00	17,08	290,36
12-12-03-013 C	JOELHO 90 GRAUS, PVC, SOLDÁVEL, DN 50MM, INSTALADO EM PRUMADA DE ÁGUA - FORNECIMENTO E INSTALAÇÃO. AF_12/2014 - CS 89501	UN	4,00	12,02	48,08
12-12-03-115 C	TE, PVC, SOLDÁVEL, DN 40MM, INSTALADO EM PRUMADA DE ÁGUA - FORNECIMENTO E INSTALAÇÃO. AF_12/2014 - CS 89623	UN	1,00	15,26	15,26
12-12-09-021 C	REGISTRO DE GAVETA BRUTO, LATÃO, ROSCÁVEL, 3/4, COM ACABAMENTO E CANOPLA CROMADO S. FORNECIDO E INSTALADO EM RAMAL DE ÁGUA. AF_12/2014 - CS 89987	UN	9,00	91,40	822,60
12-12-09-036 C	REGISTRO DE GAVETA BRUTO, LATÃO, ROSCÁVEL, 1, COM ACABAMENTO E CANOPLA CROMADOS, INSTALADO EM RESERVAÇÃO DE ÁGUA DE EDIFICAÇÃO QUE POSSUA RESERVATÓRIO DE FIBRA/FIBROCIMENTO FORNECIMENTO E INSTALAÇÃO.	UN	4,00	134,16	536,64

Total da Etapa ->

3.856,42

Dt.Cadastro: 06/06/2019



Mauricio Barreto Cunha
Coordenador da CPM/COINF
Cad.: 11.635.716-5
Secretaria da Educação da Bahia

SEC (A) Obra : 17836E-CONCLUSÃO CONSTRUÇÃO DE UND ESCOLAR 8 SALAS-MONTE GORDO-CAMAÇARI


Reajuste - 1

Lic.

IDENTIFICAÇÃO	DESCRIÇÃO	UND	QTDE.	VALOR	PARCELA
024-017	TUBOS E CONEXÕES - ESGOTO				
12-12-02-129 C	TUBO PVC, SERIE NORMAL, ESGOTO PREDIAL, DN 40 MM, FORNECIDO E INSTALADO EM RAMAL DE DESCARGA OU RAMAL DE ESGOTO SANITÁRIO. AF_12/2014 - CS 89711	M	13,88	19,03	264,14
12-12-02-130 C	TUBO PVC, SERIE NORMAL, ESGOTO PREDIAL, DN 50 MM, FORNECIDO E INSTALADO EM RAMAL DE DESCARGA OU RAMAL DE ESGOTO SANITÁRIO. AF_12/2014 - CS 89712	M	14,43	27,20	392,50
12-12-02-132 C	TUBO PVC, SERIE NORMAL, ESGOTO PREDIAL, DN 100 MM, FORNECIDO E INSTALADO EM RAMAL DE DESCARGA OU RAMAL DE ESGOTO SANITÁRIO. AF_12/2014 - CS 89714	M	4,01	53,18	213,25
12-12-03-196 C	JOELHO 90 GRAUS, PVC, SERIE NORMAL, ESGOTO PREDIAL, DN 40 MM, JUNTA SOLDÁVEL, FORNECIDO E INSTALADO EM RAMAL DE DESCARGA OU RAMAL DE ESGOTO SANITÁRIO. AF_12/2014 - CS 89724	UN	1,00	8,85	8,85
12-12-03-198 C	JOELHO 45 GRAUS, PVC, SERIE NORMAL, ESGOTO PREDIAL, DN 40 MM, JUNTA SOLDÁVEL, FORNECIDO E INSTALADO EM RAMAL DE DESCARGA OU RAMAL DE ESGOTO SANITÁRIO. AF_12/2014 - CS 89726	UN	2,00	7,07	14,14
12-12-03-204 C	JOELHO 45 GRAUS, PVC, SERIE NORMAL, ESGOTO PREDIAL, DN 50 MM, JUNTA ELÁSTICA, FORNECIDO E INSTALADO EM RAMAL DE DESCARGA OU RAMAL DE ESGOTO SANITÁRIO. AF_12/2014 - CS 89732	UN	2,00	10,53	21,06
12-12-03-205 C	CURVA CURTA 90 GRAUS, PVC, SERIE NORMAL, ESGOTO PREDIAL, DN 50 MM, JUNTA ELÁSTICA, FORNECIDO E INSTALADO EM RAMAL DE DESCARGA OU RAMAL DE ESGOTO SANITÁRIO. AF_12/2014 - CS 89733	UN	2,00	15,08	30,16
12-12-03-224 C	LUVA SIMPLES, PVC, SERIE NORMAL, ESGOTO PREDIAL, DN 40 MM, JUNTA SOLDÁVEL, FORNECIDO E INSTALADO EM RAMAL DE DESCARGA OU RAMAL DE ESGOTO SANITÁRIO. AF_12/2014 - CS 89752	UN	2,00	5,70	11,40
12-12-03-225 C	LUVA SIMPLES, PVC, SERIE NORMAL, ESGOTO PREDIAL, DN 50 MM, JUNTA ELÁSTICA, FORNECIDO E INSTALADO EM RAMAL DE DESCARGA OU RAMAL DE ESGOTO SANITÁRIO. AF_12/2014 - CS 89753	UN	17,00	7,85	133,45
12-12-03-246 C	LUVA SIMPLES, PVC, SERIE NORMAL, ESGOTO PREDIAL, DN 100 MM, JUNTA ELÁSTICA, FORNECIDO E INSTALADO EM RAMAL DE DESCARGA OU RAMAL DE ESGOTO SANITÁRIO. AF_12/2014 - CS 89778	UN	5,00	16,43	82,15
12-12-03-253 C	JUNÇÃO SIMPLES, PVC, SERIE NORMAL, ESGOTO	UN	3,00	18,34	55,02

Dt.Cadastro: 06/06/2019




 Mauricio Barreto Cunha
 Coordenador da CPM/COINF
 Cad.: 11.635.716-5
 Secretaria da Educação da Bahia

SEC (A) Obra : 17836E-CONCLUSÃO CONSTRUÇÃO DE UND ESCOLAR 8 SALAS-MONTE GORDO-CAMAÇARI

Reajuste - 1


Lic.

IDENTIFICAÇÃO	DESCRIÇÃO	UND	QTDE.	VALOR	PARCELA
	O PREDIAL, DN 50 X 50 MM, JUNTA ELÁSTICA, FORNECIDO E INSTALADO EM RAMAL DE DESCARGA OU RAMAL DE ESGOTO SANITÁRIO. AF_12/2014 - CS 89785				
12-12-03-265 C	JUNÇÃO SIMPLES, PVC, SERIE NORMAL, ESGOTO PREDIAL, DN 100 X 100 MM, JUNTA ELÁSTICA, FORNECIDO E INSTALADO EM RAMAL DE DESCARGA OU RAMAL DE ESGOTO SANITÁRIO. AF_12/2014 - CS 89797	UN	1,00	38,47	38,47
12-12-04-002 C	CAIXA DE INSPEÇÃO EM CONCRETO PRÉ-MOLDADO DN 60CM COM TAMPA H= 60CM - FORNECIMENTO E INSTALACAO - CS 74166/1	UN	3,00	336,98	1.010,94
12-12-05-004 C	CAIXA SIFONADA, PVC, DN 100 X 100 X 50 MM, JUNTA ELÁSTICA, FORNECIDA E INSTALADA EM RAMAL DE DESCARGA OU EM RAMAL DE ESGOTO SANITÁRIO. AF_12/2014 - CS 89707	UN	1,00	30,64	30,64
12-12-05-006 C	RALO SIFONADO, PVC, DN 100 X 40 MM, JUNTA SOLDÁVEL, FORNECIDO E INSTALADO EM RAMAL DE DESCARGA OU EM RAMAL DE ESGOTO SANITÁRIO. AF_12/2014 - CS 89709	UN	3,00	11,46	34,38
Total da Etapa ->					2.340,55
024-018	INSTALAÇÃO ESPECIAL - INCÊNDIO				
11-11-01-010 C	EXTINTOR INCENDIO TP PO QUIMICO 6KG - FORNECIMENTO E INSTALACAO - CS 83635	UN	1,00	231,49	231,49
99-20-01-667 O	PLACA DE SINALIZACAO DE SEGURANCA CONTRA INCENDIO, FOTOLUMINESCENTE, QUADRADA, *20 X 20* CM, EM PVC *2* MM ANTI-CHAMAS (SÍMBOLOS, CORES E PICTOGRAM CONFORME NBR 13434)	UN	1,00	36,66	36,66
Total da Etapa ->					268,15
024-019	DIVERSOS				
26-26-02-097 C	PLACA IDENTIFICACAO ACRILICO 25X8CM BORDA POLIDA-FORNECIMENTO E COLOCAÇÃO	UN	3,00	56,28	168,84
Total da Etapa ->					168,84
024-020	DIVERSOS				
12-12-04-002 C	CAIXA DE INSPEÇÃO EM CONCRETO PRÉ-MOLDADO DN 60CM COM TAMPA H= 60CM - FORNECIMENTO E INSTALACAO - CS 74166/1	UN	2,00	336,98	673,96
Total da Etapa ->					673,96
Total da Sub-Obra ->					120.545,26
026	PISO QUADRA 19X32			B.D.I. ==>	25,77
026-005	FUNDAÇÕES				
17-17-02-013 C	EXECUÇÃO E COMPACTAÇÃO DE BASE E OU SUBBASE COM BRITA GRADUADA SIMPLES - EXCLUSIVE CARGA E TRANSPORTE. AF_09/2017 - CS 96396	M3	54,40	130,81	7.116,06
Total da Etapa ->					7.116,06

Dt.Cadastro: 06/06/2019


 Denise Anjos
 Engenheira Civil
 CREA BA 0516318632




 Mauricio Barreto Cunha
 Coordenador da CPM/COINF
 Cad.: 11.635.716-5
 Secretaria da Educação da Bahia

SEC (A) Obra : 17836E-CONCLUSÃO CONSTRUÇÃO DE UND ESCOLAR 8 SALAS-MONTE GORDO-CAMAÇARI

Reajuste - 1


Lic.

IDENTIFICAÇÃO	DESCRIÇÃO	UND	QTDE.	VALOR	PARCELA
026-007	PISOS				
08-08-06-047 C	LANÇAMENTO COM USO DE BALDES, ADENSAMENTO E ACABAMENTO DE CONCRETO EM ESTRUTURAS . AF_12/2015 - CS 92873	M3	54,40	214,75	11.682,40
08-08-06-051 C	CONCRETO FCK = 20MPA, TRAÇO 1:2,7:3 (CIMENTO/ AREIA MÉDIA/ BRITA 1) - PREPARO MECÂNICO COM BETONEIRA 400 L. AF_07/2016 - CS 94964	M3	54,40	425,57	23.151,01
99-02-02-130 O	ARMAÇAO EM TELA DE ACO SOLDADA NERVURADA Q-138, ACO CA-60, 4,2MM, MALHA 10X10CM	KG	1.665,00	9,89	16.466,85
95-01-01-002 O	JUNTA DE DILATAÇAO PARA IMPERMEABILIZAÇÃO, COM SELANTE ELASTICO MONOCOMPONENTE A BASE DE POLIURETANO, DIMENSOES 1X1CM.	M	560,00	25,97	14.543,20
Total da Etapa ->					65.843,46
026-008	PINTURAS				
18-18-05-001 C	PINTURA ACRILICA DE FAIXAS DE DEMARCAÇAO EM QUADRA POLIESPORTIVA, 5 CM DE LARGURA - CS 41595	M	326,40	13,21	4.311,74
18-18-02-004 C	PINTURA EPOXI INCLUSO EMASSAMENTO E FUNDO PREPARADOR - CS 84647	M2	544,00	157,67	85.772,48
18-18-04-009 C	PINTURA ESMALTE FOSCO, DUAS DEMAOS, SOBRE SUPERFICIE METALICA, INCLUSO UMA DEMAOS DE FUNDO ANTICORROSIVO. UTILIZACAO DE REVOLVER (AR-COMPRESSO). - CS 74145/1	M2	158,05	20,00	3.161,00
Total da Etapa ->					93.245,22
026-011	DIVERSOS				
26-26-02-047 C	PAR DE TABELAS DE BASQUETE EM COMPENSADO NAVAL DE 1,80 X 1,20M, COM ARO DE METALE REDE (SEM SUPORTE DE FIXACAO)	CJ	1,00	1.899,77	1.899,77
26-26-02-048 O	CONJUNTO PARA FUTSAL COM TRAVES OFICIAIS DE 3,00 X 2,00 M EM TUBO DE ACO GALVANIZADO 3 COM REQUADRO EM UBO DE 1 ,PINTURA EM PRIMER COM TINTA ESMALTE SINTETICO E REDES DE POLIETILENO FIO 4 MM	CJ	1,00	2.928,82	2.928,82
26-26-02-056 C	CONJUNTO PARA QUADRA DE VOLEI COM POSTES EM TUBO DE ACO GALVANIZADO 3 , H =255 CM, PINTURA EM TINTA ESMALTE SINTETICO, REDE DE NYLON COM 2 MM, MALHA 10 X10 CM E ANTENAS OFICIAIS EM FIBRA DE VIDRO	CJ	1,00	1.764,87	1.764,87
26-26-02-215 C	ESTRUTURA PARA BASQUETE MOD. PÉ DIREITO EM TUBOS AÇO CARBONO DN DE 4 , MÃO FRANCESA EM TUBO DE 2 , ACABAMENTO EM MASSA PLASTICA, PINTURA EM ESMALTE SINTÉTICO, CHUMBADORES EM TUBO DE 3 ½ OU COM SISTEMA	UN	2,00	1.152,93	2.305,86
26-26-02-124 C	REDE DE PROTEÇÃO PARA QUADRA, INSTALADA	M2	544,00	29,07	15.814,08
25-25-02-001 C	ALAMBRADO EM TUBOS DE ACO GALVANIZADO, COM COSTURA, DIN 2440, DIAMETRO 2, ALTURA 3M, FIXADOS A CADA 2M EM BLOCOS DE CONC	M2	784,00	247,41	193.969,44

Dt. Cadastro: 06/06/2019


Daise Anjos
Engenheira Civil
CREA BA 0516318632




Maurício Barreto Cunha
Coordenador da CPM/COINF
Cad.: 11.635.716-5
Secretaria da Educação da Bahia

SEC (A) Obra : 17836E-CONCLUSÃO CONSTRUÇÃO DE UND ESCOLAR 8 SALAS-MONTE GORDO-CAMAÇARI

Reajuste - 1

Lic.

IDENTIFICAÇÃO	DESCRIÇÃO	UND	QTDE.	VALOR	PARCELA
	RETO, COM TELA DE ARAME GALVANIZADO REVESTIDO COM PVC, FIO 12 BWG E MALHA 7,5X7,				
Total da Etapa ->					218.682,84
Total da Sub-Obra ->					384.887,58
028	COBERTURA QUADRA 19X32			B.D.I. ==>	25,77
028-002	MOVIMENTO DE TERRA				
15-15-05-025 C	REATERRO MANUAL APOIADO COM SOQUETE. AF_10/2017 - CS 96995	M3	123,54	47,26	5.838,50
26-26-02-080 C	ESCAVAÇÃO MANUAL EM SOLO-PROF. ATE 1,5M	M3	53,29	43,16	2.300,00
Total da Etapa ->					8.138,50
028-004	COBERTURA				
04-04-08-002 C	CALHA EM CHAPA DE AÇO GALVANIZADO NÚMERO 24, DESENVOLVIMENTO DE 50 CM, INCLUSO TRANSPORTE VERTICAL. AF_06/2016 - CS 94228	M	70,82	69,55	4.925,53
04-04-04-012 C	TELHAMENTO COM TELHA DE AÇO/ALUMÍNIO E = 0,5 MM, COM ATÉ 2 ÁGUAS, INCLUSO IÇAMENTO. AF_06/2016 - CS 94213	M2	917,91	57,11	52.421,84
04-04-11-001 C	TELHAMENTO COM TELHA ONDULADA DE FIBRA DE VIDRO E = 0,6 MM, PARA TELHADO COM INCLINAÇÃO MAIOR QUE 10°, COM ATÉ 2 ÁGUAS, INCLUSO IÇAMENTO. AF_06/2016 - CS 94449	M2	128,00	53,28	6.819,84
26-26-02-117 C	CONDUTOR PARA CALHA DE BEIRAL, DE PVC, DIAMETRO 88 MM, INCLUINDO CONEXOES E BRACADEIRAS - FORNECIMENTO E COLOCACAO	M	30,00	57,50	1.725,00
04-04-12-002 C	ESTRUTURA METALICA EM ACO ESTRUTURAL PERFIL I 6 X 3 3/8 - CS 73970/2	KG	3.067,51	10,10	30.981,85
90-20-01-099 O	ESTRUTURA METALICA EM TESOURAS OU TRELICAS, VAO LIVRE DE 25M, FORNECIMENTO E MONTAGEM, NAO SENDO CONSIDERADOS OS FECHAMENTOS METALICOS, AS COLUNAS, OS SERVICOS GERAIS EM ALVENARIA E CONCRETO, AS TELHAS	M2	885,88	157,59	139.605,83
Total da Etapa ->					236.479,89
028-005	PINTURAS				
18-18-04-009 C	PINTURA ESMALTE FOSCO, DUAS DEMAO, SOBRE SUPERFICIE METALICA, INCLUSO UMA DEMAO DE FUNDO ANTICORROSIVO. UTILIZACAO DE REVOLVER (AR-COMPRESSO). - CS 74145/1	M2	1.043,18	20,00	20.863,60
18-18-04-003 C	FUNDO PREPARADOR PRIMER A BASE DE EPOXI, PARA ESTRUTURA METALICA, UMA DEMAO, ESPESSURA DE 25 MICRA. - CS 73865/1	M2	1.043,18	10,61	11.068,14
Total da Etapa ->					31.931,74
028-006	INSTALAÇÃO ELÉTRICA				
10-10-01-021 C	ELETRODUTO RÍGIDO ROSCÁVEL, PVC, DN 25 MM (3/4), PARA CIRCUITOS TERMINAIS, INSTALADO EM PAREDE - FORNECIMENTO E INSTALAÇÃO. AF_12/2015 - CS 91871	M	756,00	11,70	8.845,20

Dt.Cadastro: 06/06/2019

Deise Anjos
Engenheira Civil
CREA BA 0516318632



Maurício Barreto Cunha
Coordenador da CPM/COINF
Cad.: 11.635.716-5
Secretaria da Educação da Bahia

SEC (A) Obra : 17836E-CONCLUSÃO CONSTRUÇÃO DE UND ESCOLAR 8 SALAS-MONTE GORDO-CAMAÇARI

Reajuste - 1


Lic.

IDENTIFICAÇÃO	DESCRIÇÃO	UND	QTDE.	VALOR	PARCELA
10-10-01-022 C	ELETRODUTO RÍGIDO ROSCÁVEL, PVC, DN 32 M M (1), PARA CIRCUITOS TERMINAIS, INSTALADO EM PAREDE - FORNECIMENTO E INSTALAÇÃO . AF_12/2015 - CS 91872	M	2.169,00	14,66	31.797,54
10-10-01-023 C	ELETRODUTO RÍGIDO ROSCÁVEL, PVC, DN 40 M M (1 1/4), PARA CIRCUITOS TERMINAIS, INSTALADO EM PAREDE - FORNECIMENTO E INSTALAÇÃO. AF_12/2015 - CS 91873	M	150,00	17,65	2.647,50
28-28-02-001 C	TERMINAL OU CONECTOR DE PRESSAO - PARA CABO 16MM2 - FORNECIMENTO E INSTALACAO	UN	10,00	18,21	182,10
28-28-02-008 C	CABO DE COBRE NU 50MM2 - FORNECIMENTO E INSTALACAO	M	256,00	41,34	10.583,04
10-10-03-003 C	CABO DE COBRE FLEXÍVEL ISOLADO, 2,5 MM², ANTI-CHAMA 450/750 V, PARA CIRCUITOS TERMINAIS - FORNECIMENTO E INSTALAÇÃO. AF_12/2015 - CS 91926	M	1.125,00	3,32	3.735,00
10-10-03-005 C	CABO DE COBRE FLEXÍVEL ISOLADO, 4 MM², ANTI-CHAMA 450/750 V, PARA CIRCUITOS TERMINAIS - FORNECIMENTO E INSTALAÇÃO. AF_12/2015 - CS 91928	M	456,00	5,23	2.384,88
10-10-03-016 C	CABO DE COBRE FLEXÍVEL ISOLADO, 16 MM², ANTI-CHAMA 0,6/1,0 KV, PARA DISTRIBUIÇÃO - FORNECIMENTO E INSTALAÇÃO. AF_12/2015 - CS 92982	M	150,00	11,76	1.764,00
10-10-04-032 C	CONDULETE DE ALUMÍNIO, TIPO X, PARA ELETRODUTO DE AÇO GALVANIZADO DN 25 MM (1") , APARENTE - FORNECIMENTO E INSTALAÇÃO. AF_11/2016_P - CS 95802	UN	7,00	46,27	323,89
10-10-04-029 C	CONDULETE DE ALUMÍNIO, TIPO T, PARA ELETRODUTO DE AÇO GALVANIZADO DN 25 MM (1") , APARENTE - FORNECIMENTO E INSTALAÇÃO. AF_11/2016_P - CS 95796	UN	36,00	43,53	1.567,08
10-10-04-052 C	CAIXA ENTERRADA ELÉTRICA RETANGULAR, EM ALVENARIA COM TIJOLOS CERÂMICOS MACIÇOS, FUNDO COM BRITA, DIMENSÕES INTERNAS: 0,8X0,8X0,6 M. AF_05/2018 - CS 97889	UN	20,00	667,35	13.347,00
10-10-04-011 C	CAIXA SEXTAVADA 3 X 3, METÁLICA, INSTALADA EM LAJE - FORNECIMENTO E INSTALAÇÃO. AF_12/2015 - CS 92866	UN	36,00	8,43	303,48
10-10-04-009 C	CAIXA RETANGULAR 4 X 4 BAIXA (0,30 M DO PISO), PVC, INSTALADA EM PAREDE - FORNECIMENTO E INSTALAÇÃO. AF_12/2015 - CS 91944	UN	6,00	12,34	74,04
10-10-05-021 C	QUADRO DE DISTRIBUICAO DE ENERGIA DE EMBUTIR, EM CHAPA METALICA, PARA 40 DISJUNTORES TERMOMAGNETICOS MONOPOLARES, COM BARRAMENTO TRIFASICO E NEUTRO, FORNECIMENTO E INSTALACAO - CS 74131/7	UN	1,00	728,96	728,96
10-10-06-058 C	TOMADA BAIXA DE EMBUTIR (1 MÓDULO), 2P+T	UN	14,00	27,98	391,72

Dt.Cadastro: 06/06/2019


 Daise Anjos
 Engenheira Civil
 CREA BA 0516318632




 Maurício Barreto Cunha
 Coordenador da CPM/COINF
 Cad.: 11.635.716-5
 Secretaria da Educação da Bahia

SEC (A) Obra : 17836E-CONCLUSÃO CONSTRUÇÃO DE UND ESCOLAR 8 SALAS-MONTE GORDO-CAMAÇARI


Reajuste - 1

Lic.

IDENTIFICAÇÃO	DESCRIÇÃO	UND	QTDE.	VALOR	PARCELA
	10 A, INCLUINDO SUPORTE E PLACA - FORNE CIMENTO E INSTALAÇÃO. AF_12/2015 - CS 92 000				
10-10-11-012 C	REFLETOR RETANGULAR FECHADO COM LAMPADA VAPOR METALICO 400 W - CS 74246/1	UN	36,00	291,04	10.477,44
10-10-14-013 C	HASTE DE ATERRAMENTO 5/8 PARA SPDA - FO RNECIMENTO E INSTALAÇÃO. AF_12/2017 - CS 96985	UN	20,00	54,70	1.094,00
26-26-02-308 C	DISJUNTOR TIPO DIN/IEC, TRIPOLAR 63 A, F ORNECIMENTO E INSTALAÇÃO	UN	1,00	131,33	131,33
10-10-05-036 C	DISJUNTOR BIPOLAR TIPO DIN, CORRENTE NOM INAL DE 32A - FORNECIMENTO E INSTALAÇÃO. AF_04/2016 - CS 93664	UN	2,00	66,04	132,08
10-10-05-034 C	DISJUNTOR BIPOLAR TIPO DIN, CORRENTE NOM INAL DE 20A - FORNECIMENTO E INSTALAÇÃO. AF_04/2016 - CS 93662	UN	6,00	63,26	379,56
Total da Etapa ->					90.889,84
028-007	SPDA				
10-10-02-001 C	TERMINAL OU CONECTOR DE PRESSAO - PARA C ABO 50MM2 - FORNECIMENTO E INSTALACAO - CS 72263	UN	14,00	25,59	358,26
28-28-02-007 C	CABO DE COBRE NU 35MM2 - FORNECIMENTO E INSTALACAO	M	15,00	29,04	435,60
28-28-02-008 C	CABO DE COBRE NU 50MM2 - FORNECIMENTO E INSTALACAO	M	240,00	41,34	9.921,60
10-10-04-001 C	CAIXA DE PASSAGEM 30X30X40 COM TAMP A E D RENO BRITA - CS 83446	UN	14,00	195,65	2.739,10
10-10-05-023 C	QUADRO DE DISTRIBUICAO DE ENERGIA EM CHA PA DE ACO GALVANIZADO, PARA 12 DISJUNTOR ES TERMOMAGNETICOS MONOPOLARES, COM BARR AMENTO TRIFASICO E NEUTRO - FORNECIMENTO E INSTALACAO - CS 83463	UN	1,00	293,76	293,76
10-10-14-005 C	CORDOALHA DE COBRE NU 35 MM², NÃO ENTERR ADA, COM ISOLADOR - FORNECIMENTO E INSTA LAÇÃO. AF_12/2017 - CS 96973	M	8,00	43,97	351,76
10-10-14-013 C	HASTE DE ATERRAMENTO 5/8 PARA SPDA - FO RNECIMENTO E INSTALAÇÃO. AF_12/2017 - CS 96985	UN	15,00	54,70	820,50
26-26-02-300 C	BUCHA/ARRUELA ALUMÍNIO 3/4 , P/ ELETRODU TO	UN	2,00	2,15	4,30
10-10-01-017 C	ELETRODUTO RÍGIDO ROSCÁVEL, PVC, DN 25 M M (3/4), PARA CIRCUITOS TERMINAIS, INSTA LADO EM LAJE - FORNECIMENTO E INSTALAÇÃO . AF_12/2015 - CS 91867	M	3,00	8,28	24,84
10-10-02-008 C	CONECTOR DE PARAFUSO FENDIDO EM LIGA DE COBRE COM SEPARADOR DE CABOS PARA CABO 5 0 MM2 - FORNECIMENTO E INSTALACAO - CS 8 3377	UN	15,00	11,17	167,55
10-10-02-030 C	CURVA 90 GRAUS PARA ELETRODUTO, PVC, ROS	UN	1,00	12,15	12,15

Dt.Cadastro: 06/06/2019




 Maurício Barreto Cunha
 Coordenador da CPM/COINF
 Cad.: 11.635.716-5
 Secretaria da Educação da Bahia

SEC (A) Obra : 17836E-CONCLUSÃO CONSTRUÇÃO DE UND ESCOLAR 8 SALAS-MONTE GORDO-CAMAÇARI

Reajuste - 1


Lic.

IDENTIFICAÇÃO	DESCRIÇÃO	UND	QTDE.	VALOR	PARCELA
	CÁVEL, DN 25 MM (3/4), PARA CIRCUITOS TERMINAIS, INSTALADA EM LAJE - FORNECIMENTO E INSTALAÇÃO. AF_12/2015 - CS 91902				
15-15-05-024 C	REATERRO MANUAL DE VALAS COM COMPACTAÇÃO MECANIZADA. AF_04/2016 - CS 93382	M3	31,20	33,88	1.057,06
15-15-03-029 C	ESCAVAÇÃO MANUAL DE VALA COM PROFUNDIDADE E MENOR OU IGUAL A 1,30 M. AF_03/2016 - CS 93358	M3	31,20	77,96	2.432,35
Total da Etapa ->					18.618,83
028-008	DIVERSOS				
05-05-03-025 C	TUBO PVC DN 100 MM PARA DRENAGEM - FORNECIMENTO E INSTALACAO - CS 83671	M	200,00	63,10	12.620,00
05-05-02-001 C	CALHA EM CONCRETO SIMPLES, EM MEIA CANA, DIAMETRO 200 MM - CS 73882/1	M	116,00	41,58	4.823,28
12-12-04-002 C	CAIXA DE INSPEÇÃO EM CONCRETO PRÉ-MOLDADO DN 60CM COM TAMPA H= 60CM - FORNECIMENTO E INSTALACAO - CS 74166/1	UN	30,00	336,98	10.109,40
Total da Etapa ->					27.552,68
Total da Sub-Obra ->					413.611,48
030	IMPLANTAÇÃO			B.D.I. ==>	25,77
030-001	SERVIÇOS INICIAIS				
22-22-02-001 C	TAPUME DE CHAPA DE MADEIRA COMPENSADA, E = 6MM, COM PINTURA A CAL E REAPROVEITAMENTO DE 2X - CS 74220/1	M2	22,40	68,83	1.541,79
Total da Etapa ->					1.541,79
030-002	CARGA E TRANSPORTE				
26-26-02-080 C	ESCAVAÇÃO MANUAL EM SOLO-PROF. ATE 1,5M	M3	0,54	43,16	23,31
15-15-05-024 C	REATERRO MANUAL DE VALAS COM COMPACTAÇÃO MECANIZADA. AF_04/2016 - CS 93382	M3	1,29	33,88	43,71
Total da Etapa ->					67,02
030-003	MURO				
21-03-02-907 O	MURO EM ALVENARIA DE BLOCOS REVESTIDOS E ELEMENTO VAZADO,C/ PILARES (20X20CM) EM CONCRETO ARMADO,ALT. 2,20M,FUNDAÇÃO EM SAPATAS DE CONCRETO ARMADO E PINTURA LATEX SEM EMASSAMENTO,INCL.LOCAÇÃO	M2	285,08	292,09	83.269,02
07-07-14-001 C	PORTAO DE FERRO EM CHAPA GALVANIZADA PLANA 14 GSG - CS 68054	M2	6,90	292,88	2.020,87
16-16-04-021 C	ALVENARIA DE BLOCOS DE CONCRETO ESTRUTURAL 14X19X39 CM, (ESPESSURA 14 CM), FBK = 4,5 MPA, PARA PAREDES COM ÁREA LÍQUIDA MAIOR OU IGUAL A 6M², SEM VÃOS, UTILIZANDO COLHER DE PEDREIRO. AF_12/2014 - CS 8	M2	3,60	71,11	256,00
18-18-04-009 C	PINTURA ESMALTE FOSCO, DUAS DEMAS, SOBRE SUPERFICIE METALICA, INCLUSO UMA DEMAO DE FUNDO ANTICORROSIVO. UTILIZACAO DE REVOLVER (AR-COMPRESSADO). - CS 74145/1	M2	222,35	20,00	4.447,00

Dt. Cadastro: 06/06/2019


 Denise Anjos
 Engenheira Civil
 CREA BA 0516318632




 Maurício Barreto Cunha
 Coordenador da CPM/COINF
 Cad.: 11.635.716-5
 Secretaria da Educação da Bahia

SEC (A) Obra : 17836E-CONCLUSÃO CONSTRUÇÃO DE UND ESCOLAR 8 SALAS-MONTE GORDO-CAMAÇARI

Reajuste - 1

Lic.

IDENTIFICAÇÃO	DESCRIÇÃO	UND	QTDE.	VALOR	PARCELA
Total da Etapa ->					89.992,89
030-004	SERVIÇOS COMPLEMENTARES				
26-26-02-016 C	PISO PODOTATIL DE CONCRETO - DIRECIONAL E ALERTA, 40 X 40 X 2,5 CM	M2	321,00	90,81	29.150,01
05-05-10-001 C	GUIA (MEIO-FIO) CONCRETO, MOLDADA IN LOCO EM TRECHO RETO COM EXTRUSORA, 13 CM BASE X 22 CM ALTURA. AF_06/2016 - CS 94263	M	980,70	28,44	27.891,11
17-17-02-006 C	REGULARIZACAO E COMPACTACAO DE SUBLEITO ATE 20 CM DE ESPESSURA - CS 72961	M2	135,06	1,67	225,55
26-26-02-140 C	BANCO EM CONCRETO L=0,40M,C=1,50M APOIO EM ALVENARIA DE BLOCO INCLUSIVE FUNDAÇÃO E PINTURA - DE/12	UN	20,00	150,36	3.007,20
26-26-02-085 C	LETRA DE ACO INOX No 22 ALT=20CM FORNECIMENTO E COLOCACAO	UN	50,00	86,64	4.332,00
17-17-03-020 C	EXECUÇÃO DE PÁTIO/ESTACIONAMENTO EM PISO INTERTRAVADO, COM BLOCO RETANGULAR COR NATURAL DE 20 X 10 CM, ESPESSURA 8 CM. AF_12/2015 - CS 92398	M2	1.350,60	69,95	94.474,47
25-25-03-003 C	PLANTIO DE ÁRVORE ORNAMENTAL COM ALTURA DE MUDA MENOR OU IGUAL A 2,00 M. AF_05/2018 - CS 98510	UN	50,00	72,76	3.638,00
25-25-03-004 C	PLANTIO DE ÁRVORE ORNAMENTAL COM ALTURA DE MUDA MAIOR QUE 2,00 M E MENOR OU IGUAL A 4,00 M. AF_05/2018 - CS 98511	UN	15,00	137,44	2.061,60
25-25-04-002 C	PLANTIO DE GRAMA ESMERALDA EM ROLO - CS 85180	M2	3.002,49	18,20	54.645,32
27-27-02-011 C	MURETA EM ALVENARIA DE BLOCO E=0,20M, H=1M, PILARETES EM CONCRETO,INCLUSIVEPINTURA E FUNDAÇÃO ALV. PEDRA	M	40,58	439,64	17.840,59
26-26-02-230 C	MASTRO PARA BANDEIRA EM AÇO GALVANIZADO DE 3,2 1/2 E 2, ALTURA LIVRE DE 6,00M	UN	3,00	724,51	2.173,53
99-04-01-019 O	BICICLETÁRIO EM TUBO GALVANIZADO 1COMPRIMENTO 2,80 M P/ 07 BICICLETAS	UN	1,00	1.917,64	1.917,64
07-07-06-001 C	GUARDA-CORPO EM TUBO DE ACO GALVANIZADO 1 1/2 - CS 73631	M2	275,23	464,76	127.915,89
95-01-01-002 O	JUNTA DE DILATAÇÃO PARA IMPERMEABILIZAÇÃO, COM SELANTE ELASTICO MONOCOMPONENTE A BASE DE POLIURETANO, DIMENSOES 1X1CM.	M	1.033,57	25,97	26.841,81
09-09-03-001 C	FORNECIMENTO/INSTALACAO LONA PLASTICA PRETA, PARA IMPERMEABILIZACAO, ESPESSURA 150 MICRAS. - CS 68053	M2	1.256,21	7,29	9.157,77
19-19-11-006 C	EXECUÇÃO DE PASSEIO (CALÇADA) OU PISO DE CONCRETO COM CONCRETO MOLDADO IN LOCO, FEITO EM OBRA, ACABAMENTO CONVENCIONAL, NÃO ARMADO. AF_07/2016 - CS 94990	M3	108,52	742,96	80.626,02
99-02-02-130 O	ARMACAO EM TELA DE ACO SOLDADA NERVURADA Q-138, ACO CA-60, 4,2MM, MALHA 10X10CM	KG	3.001,57	9,89	29.685,53

Dt.Cadastro: 06/06/2019

Deise Anjos
Engenheira Civil
CREA BA 0516318632



Maurício Barreto Cunha
Coordenador da CPM/COINF
Cad.: 11.635.716-5
Secretaria da Educação da Bahia

SEC (A) Obra : 17836E-CONCLUSÃO CONSTRUÇÃO DE UND ESCOLAR 8 SALAS-MONTE GORDO-CAMAÇARI

Reajuste - 1

Lic.

IDENTIFICAÇÃO	DESCRIÇÃO	UND	QTDE.	VALOR	PARCELA
99-02-02-103 U	LIMPEZA FINAL DA OBRA	M2	1.256,26	2,98	3.743,65
Total da Etapa ->					519.327,69
030-005	EQUIPAMENTOS DE INCÊNDIO				
11-11-01-005 C	EXTINTOR DE CO2 6KG - FORNECIMENTO E INSTALACAO - CS 72554	UN	7,00	637,30	4.461,10
11-11-01-006 C	EXTINTOR INCENDIO TP PO QUIMICO 4KG FORNECIMENTO E COLOCACAO - CS 73775/1	UN	7,00	199,56	1.396,92
11-11-01-007 C	EXTINTOR INCENDIO AGUA-PRESSURIZADA 10L INCL SUPORTE PAREDE CARGA COMPLETA FORNECIMENTO E COLOCACAO - CS 73775/2	UN	7,00	205,55	1.438,85
Total da Etapa ->					7.296,87
030-006	DRENAGEM				
05-05-02-001 C	CALHA EM CONCRETO SIMPLES, EM MEIA CANA, DIAMETRO 200 MM - CS 73882/1	M	320,40	41,58	13.322,23
01-01-06-004 C	GRELHA DE FERRO FUNDIDO PARA CANALETA LARG = 20CM, FORNECIMENTO E ASSENTAMENTO - CS 83624	M	42,00	189,42	7.955,64
12-12-02-121 C	TUBO PVC, SÉRIE R, ÁGUA PLUVIAL, DN 100 MM, FORNECIDO E INSTALADO EM RAMAL DE ENCAMINHAMENTO. AF_12/2014 - CS 89512	M	100,00	54,29	5.429,00
12-12-02-124 C	TUBO PVC, SÉRIE R, ÁGUA PLUVIAL, DN 150 MM, FORNECIDO E INSTALADO EM CONDUTORES VERTICAIS DE ÁGUAS PLUVIAIS. AF_12/2014 - CS 89580	M	100,00	62,31	6.231,00
12-12-04-002 C	CAIXA DE INSPEÇÃO EM CONCRETO PRÉ-MOLDADO O DN 60CM COM TAMPA H= 60CM - FORNECIMENTO E INSTALACAO - CS 74166/1	UN	12,00	336,98	4.043,76
Total da Etapa ->					36.981,63
030-007	PADRÃO DE ENTRADA-ILUMINAÇÃO EXTERNA				
10-10-03-020 C	CABO DE COBRE FLEXÍVEL ISOLADO, 35 MM², ANTI-CHAMA 0,6/1,0 KV, PARA DISTRIBUIÇÃO - FORNECIMENTO E INSTALAÇÃO. AF_12/2015 - CS 92986	M	1.656,00	26,70	44.215,20
10-10-12-003 C	TRANSFORMADOR DISTRIBUICAO 150KVA TRIFASICO 60HZ CLASSE 15KV IMERSO EM ÓLEO MINERAL FORNECIMENTO E INSTALACAO - CS 73857/3	UN	1,00	16.020,91	16.020,91
10-10-16-004 C	CHAVE BLINDADA TRIPOLAR 250V, 30A - FORNECIMENTO E INSTALACAO - CS 73780/2	UN	3,00	161,24	483,72
03-03-01-089 C	GUINDAUTO HIDRÁULICO, CAPACIDADE MÁXIMA DE CARGA 6500 KG, MOMENTO MÁXIMO DE CARGA 5,8 TM, ALCANCE MÁXIMO HORIZONTAL 7,60 M, INCLUSIVE CAMINHÃO TOCO PBT 9.700 KG, POTÊNCIA DE 160 CV - CHP DIURNO. AF_08	CHP	12,00	160,50	1.926,00
10-10-03-022 C	CABO DE COBRE FLEXÍVEL ISOLADO, 50 MM², ANTI-CHAMA 0,6/1,0 KV, PARA DISTRIBUIÇÃO - FORNECIMENTO E INSTALAÇÃO. AF_12/2015 - CS 92988	M	869,00	37,19	32.318,11

Dt.Cadastro: 06/06/2019



Maurício Barreto Cunha
Coordenador da CPM/COINF
Cad.: 11.635.716-5
Secretaria da Educação da Bahia

SEC (A) Obra : 17836E-CONCLUSÃO CONSTRUÇÃO DE UND ESCOLAR 8 SALAS-MONTE GORDO-CAMAÇARI


Reajuste - 1

IDENTIFICAÇÃO	DESCRIÇÃO	UND	QTDE.	Lic.	
				VALOR	PARCELA
10-10-03-027 C	CABO DE COBRE FLEXÍVEL ISOLADO, 120 MM², ANTI-CHAMA 450/750 V, PARA DISTRIBUIÇÃO - FORNECIMENTO E INSTALAÇÃO. AF_12/2015 - CS 92993	M	80,00	85,39	6.831,20
10-10-05-014 C	DISJUNTOR TERMOMAGNETICO TRIPOLAR EM CAIXA MOLDADA 300 A 400A 600V, FORNECIMENTO E INSTALACAO - CS 74130/8	UN	1,00	1.369,04	1.369,04
10-10-08-003 C	SUPORTE PARA TRANSFORMADOR EM POSTE DE CONCRETO CIRCULAR - CS 73624	UN	2,00	105,85	211,70
10-10-08-005 C	ALCA PRE-FORMADA DISTRIBUIÇÃO EM ACO RECOBERTO COM ALUMINIO PARA CABO 25MM2, ENCAPADO. FORNECIMENTO E INSTALAÇÃO. - CS 73767/2	UN	6,00	12,79	76,74
10-10-08-011 C	ISOLADOR DE SUSPENSAO (DISCO) TP CAVILHA CLASSE 15KV - 6". FORNECIMENTO E INSTALACAO. - CS 73781/3	UN	6,00	116,76	700,56
10-10-08-001 C	ENTRADA PROVISORIA DE ENERGIA ELETRICA AEREA TRIFASICA 40A EM POSTE MADEIRA - CS 41598	UN	1,00	1.762,14	1.762,14
26-26-02-313 C	CRUZETA DE CONCRETO LEVE, COMP. 2000 MM SECAO, 90 X 90 MM	UN	4,00	274,81	1.099,24
07-07-05-001 C	GRADE DE FERRO EM BARRA CHATA 3/16 - CS 73932/1	M2	3,50	367,63	1.286,71
07-07-12-003 C	PORTA CADEADO ZINCADO OXIDADO PRETO COM CADEADO DE ACO INOX, LARGURA DE 50 MM - CS 74084/1	UN	1,00	168,31	168,31
10-10-01-020 C	ELETRODUTO RÍGIDO ROSCÁVEL, PVC, DN 20 MM (1/2), PARA CIRCUITOS TERMINAIS, INSTALADO EM PAREDE - FORNECIMENTO E INSTALAÇÃO. AF_12/2015 - CS 91870	M	3,00	10,17	30,51
10-10-01-025 C	ELETRODUTO RÍGIDO ROSCÁVEL, PVC, DN 60 MM (2) - FORNECIMENTO E INSTALAÇÃO. AF_12/2015 - CS 93009	M	80,00	19,07	1.525,60
10-10-01-027 C	ELETRODUTO RÍGIDO ROSCÁVEL, PVC, DN 85 MM (3) - FORNECIMENTO E INSTALAÇÃO. AF_12/2015 - CS 93011	M	68,00	31,62	2.150,16
10-10-01-028 C	ELETRODUTO RÍGIDO ROSCÁVEL, PVC, DN 110 MM (4) - FORNECIMENTO E INSTALAÇÃO. AF_12/2015 - CS 93012	M	105,00	46,98	4.932,90
10-10-02-011 C	LUVA PARA ELETRODUTO, PVC, ROSCÁVEL, DN 32 MM (1), PARA CIRCUITOS TERMINAIS, INSTALADA EM FORRO - FORNECIMENTO E INSTALAÇÃO. AF_12/2015 - CS 91876	UN	6,00	8,20	49,20
10-10-02-020 C	LUVA PARA ELETRODUTO, PVC, ROSCÁVEL, DN 40 MM (1 1/4), PARA CIRCUITOS TERMINAIS, INSTALADA EM PAREDE - FORNECIMENTO E INSTALAÇÃO. AF_12/2015 - CS 91886	UN	6,00	12,33	73,98
10-10-02-040 C	CURVA 90 GRAUS PARA ELETRODUTO, PVC, ROSCÁVEL, DN 40 MM (1 1/4), PARA CIRCUITOS	UN	3,00	19,07	57,21

Dt.Cadastro: 06/06/2019


Deise Anjos
Engenheira Civil
CREA BA 0516318632




Mauricio Barreto Cunha
Coordenador da CPM/COINF
Cad.: 11.635.716-5
Secretaria da Educação da Bahia

SEC (A) Obra : 17836E-CONCLUSÃO CONSTRUÇÃO DE UND ESCOLAR 8 SALAS-MONTE GORDO-CAMAÇARI

Reajuste - 1


Lic.

IDENTIFICAÇÃO	DESCRIÇÃO	UND	QTDE.	VALOR	PARCELA
	TERMINAIS, INSTALADA EM PAREDE - FORNECI MENTO E INSTALAÇÃO. AF_12/2015 - CS 9192 0				
10-10-02-043 C	LUVA PARA ELETRODUTO, PVC, ROSCÁVEL, DN 60 MM (2) - FORNECIMENTO E INSTALAÇÃO. A F_12/2015 - CS 93014	UN	10,00	16,64	166,40
10-10-02-044 C	LUVA PARA ELETRODUTO, PVC, ROSCÁVEL, DN 75 MM (2 1/2) - FORNECIMENTO E INSTALAÇÃ O. AF_12/2015 - CS 93015	UN	4,00	23,56	94,24
10-10-02-045 C	LUVA PARA ELETRODUTO, PVC, ROSCÁVEL, DN 85 MM (3) - FORNECIMENTO E INSTALAÇÃO. A F_12/2015 - CS 93016	UN	5,00	27,98	139,90
10-10-01-014 C	ELETRODUTO RÍGIDO ROSCÁVEL, PVC, DN 32 M M (1), PARA CIRCUITOS TERMINAIS, INSTALA DO EM FORRO - FORNECIMENTO E INSTALAÇÃO. AF_12/2015 - CS 91864	M	20,00	13,00	260,00
26-26-02-322 O	DISJUNTOR TERMOMAGNETICO TRIPOLAR 300 A / 600 V, TIPO JXD / ICC - 40 KA, FORNECI MENTO E INSTALAÇÃO	UN	2,00	1.475,52	2.951,04
28-28-02-018 O	CAIXA DE POLICARBONATO PADRÃO COELBA PAR A MEDIDORES POLIFÁSICOS, COMPLETA, FORNE CIMENTO E INSTALAÇÃO	UN	1,00	251,54	251,54
12-12-01-008 C	LUVA DE ACO GALVANIZADO 4 - FORNECIMENTO E INSTALACAO - CS 72619	UN	2,00	119,54	239,08
26-26-02-385 C	BUCHA/ARRUELA ALUMÍNIO 4 , P/ ELETRODUTO	UN	2,00	18,61	37,22
10-10-04-038 C	CONDULETE DE PVC, TIPO LL, PARA ELETRODU TO DE PVC SOLDÁVEL DN 25 MM (3/4"), APA RENTE - FORNECIMENTO E INSTALAÇÃO. AF_11 /2016 - CS 95808	UN	1,00	25,95	25,95
10-10-02-046 C	LUVA PARA ELETRODUTO, PVC, ROSCÁVEL, DN 110 MM (4) - FORNECIMENTO E INSTALAÇÃO. AF_12/2015 - CS 93017	UN	2,00	40,35	80,70
10-10-03-006 C	CABO DE COBRE FLEXÍVEL ISOLADO, 4 MM², A NTI-CHAMA 0,6/1,0 KV, PARA CIRCUITOS TER MINAIS - FORNECIMENTO E INSTALAÇÃO. AF_1 2/2015 - CS 91929	M	405,45	5,85	2.371,88
10-10-02-048 C	CURVA 90 GRAUS PARA ELETRODUTO, PVC, ROS CÁVEL, DN 60 MM (2) - FORNECIMENTO E INS TALAÇÃO. AF_12/2015 - CS 93020	UN	5,00	26,03	130,15
10-10-02-049 C	CURVA 90 GRAUS PARA ELETRODUTO, PVC, ROS CÁVEL, DN 75 MM (2 1/2) - FORNECIMENTO E INSTALAÇÃO. AF_12/2015 - CS 93022	UN	2,00	39,87	79,74
10-10-02-051 C	CURVA 90 GRAUS PARA ELETRODUTO, PVC, ROS CÁVEL, DN 110 MM (4) - FORNECIMENTO E IN STALAÇÃO. AF_12/2015 - CS 93026	UN	1,00	65,38	65,38
10-10-03-012 C	CABO DE COBRE FLEXÍVEL ISOLADO, 16 MM², ANTI-CHAMA 0,6/1,0 KV, PARA CIRCUITOS TE RMINAIS - FORNECIMENTO E INSTALAÇÃO. AF_ 12/2015 - CS 91935	M	867,00	18,68	16.195,56

Dt.Cadastro: 06/06/2019


Deise Anjos
Engenheira Civil
CREA BA 0516318632




Mauricio Barreto Cunha
Coordenador da CPM/COINF
Cad.: 11.635.716-5
Secretaria da Educação da Bahia

SEC (A) Obra : 17836E-CONCLUSÃO CONSTRUÇÃO DE UND ESCOLAR 8 SALAS-MONTE GORDO-CAMAÇARI

Reajuste - 1

Lic.

IDENTIFICAÇÃO	DESCRIÇÃO	UND	QTDE.	VALOR	PARCELA
10-10-03-014 C	CABO DE COBRE FLEXÍVEL ISOLADO, 10 MM², ANTI-CHAMA 0,6/1,0 KV, PARA DISTRIBUIÇÃO - FORNECIMENTO E INSTALAÇÃO. AF_12/2015 - CS 92980	M	520,00	7,70	4.004,00
10-10-01-021 C	ELETRODUTO RÍGIDO ROSCÁVEL, PVC, DN 25 M M (3/4), PARA CIRCUITOS TERMINAIS, INSTALAÇÃO EM PAREDE - FORNECIMENTO E INSTALAÇÃO. AF_12/2015 - CS 91871	M	135,15	11,70	1.581,26
10-10-01-024 C	ELETRODUTO RÍGIDO ROSCÁVEL, PVC, DN 50 M M (1 1/2) - FORNECIMENTO E INSTALAÇÃO. AF_12/2015 - CS 93008	M	117,00	13,34	1.560,78
10-10-01-026 C	ELETRODUTO RÍGIDO ROSCÁVEL, PVC, DN 75 M M (2 1/2) - FORNECIMENTO E INSTALAÇÃO. AF_12/2015 - CS 93010	M	14,00	26,11	365,54
28-28-02-001 C	TERMINAL OU CONECTOR DE PRESSAO - PARA CABO 16MM2 - FORNECIMENTO E INSTALACAO	UN	2,00	18,21	36,42
28-28-02-003 C	TERMINAL OU CONECTOR DE PRESSAO - PARA CABO 35MM2 - FORNECIMENTO E INSTALACAO	UN	8,00	19,08	152,64
10-10-02-001 C	TERMINAL OU CONECTOR DE PRESSAO - PARA CABO 50MM2 - FORNECIMENTO E INSTALACAO - CS 72263	UN	2,00	25,59	51,18
99-02-02-404 O	TERMINAL OU CONECTOR DE PRESSAO - PARA CABO 120MM2 - FORNECIMENTO E INSTALACAO	UN	8,00	39,69	317,52
10-10-02-006 C	TERMINAL A PRESSAO REFORCADO PARA CONEXÃO DE CABO DE COBRE A BARRA, CABO 150 E 1 85MM2 - FORNECIMENTO E INSTALACAO - CS 73782/4	UN	3,00	142,64	427,92
28-28-02-007 C	CABO DE COBRE NU 35MM2 - FORNECIMENTO E INSTALACAO	M	8,00	29,04	232,32
28-28-02-008 C	CABO DE COBRE NU 50MM2 - FORNECIMENTO E INSTALACAO	M	20,00	41,34	826,80
10-10-03-003 C	CABO DE COBRE FLEXÍVEL ISOLADO, 2,5 MM², ANTI-CHAMA 450/750 V, PARA CIRCUITOS TERMINAIS - FORNECIMENTO E INSTALAÇÃO. AF_12/2015 - CS 91926	M	50,00	3,32	166,00
10-10-03-016 C	CABO DE COBRE FLEXÍVEL ISOLADO, 16 MM², ANTI-CHAMA 0,6/1,0 KV, PARA DISTRIBUIÇÃO - FORNECIMENTO E INSTALAÇÃO. AF_12/2015 - CS 92982	M	80,00	11,76	940,80
10-10-04-001 C	CAIXA DE PASSAGEM 30X30X40 COM TAMPA E DRENHO BRITA - CS 83446	UN	25,00	195,65	4.891,25
28-28-02-013 C	CAIXA DE PASSAGEM 40X40X50 FUNDO BRITA COM TAMPA	UN	30,00	200,97	6.029,10
10-10-05-022 C	QUADRO DE DISTRIBUICAO DE ENERGIA DE EMBUITIR, EM CHAPA METALICA, PARA 50 DISJUNTORES TERMOMAGNETICOS MONOPOLARES, COM BARRAMENTO TRIFASICO E NEUTRO, FORNECIMENTO E INSTALACAO - CS 74131/8	UN	1,00	1.082,80	1.082,80
10-10-04-052 C	CAIXA ENTERRADA ELÉTRICA RETANGULAR, EM	UN	4,00	667,35	2.669,40

Dt.Cadastro: 06/06/2019

Deise Anjos
Engenheira Civil
CREA BA 0516318632



Maurício Barreto Cunha
Coordenador da CPM/COM-
Cad.: 11.635.716-5
Secretaria da Educação da Bahia

SEC (A) Obra : 17836E-CONCLUSÃO CONSTRUÇÃO DE UND ESCOLAR 8 SALAS-MONTE GORDO-CAMAÇARI

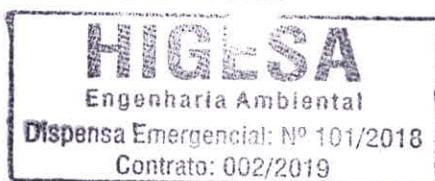
Reajuste - 1

Lic.

IDENTIFICAÇÃO	DESCRIÇÃO	UND	QTDE.	VALOR	PARCELA
	ALVENARIA COM TIJOLOS CERÂMICOS MACIÇOS, FUNDO COM BRITA, DIMENSÕES INTERNAS: 0,8X0,8X0,6 M. AF_05/2018 - CS 97889				
10-10-05-043 C	DISJUNTOR TRIPOLAR TIPO DIN, CORRENTE NOMINAL DE 32A - FORNECIMENTO E INSTALAÇÃO . AF_04/2016 - CS 93671	UN	1,00	83,95	83,95
10-10-05-044 C	DISJUNTOR TRIPOLAR TIPO DIN, CORRENTE NOMINAL DE 40A - FORNECIMENTO E INSTALAÇÃO . AF_04/2016 - CS 93672	UN	2,00	90,87	181,74
10-10-06-058 C	TOMADA BAIXA DE EMBUTIR (1 MÓDULO), 2P+T 10 A, INCLUINDO SUPORTE E PLACA - FORNECIMENTO E INSTALAÇÃO. AF_12/2015 - CS 92000	UN	1,00	27,98	27,98
10-10-14-013 C	HASTE DE ATERRAMENTO 5/8 PARA SPDA - FORNECIMENTO E INSTALAÇÃO. AF_12/2017 - CS 96985	UN	5,00	54,70	273,50
10-10-05-025 C	DISJUNTOR MONOPOLAR TIPO DIN, CORRENTE NOMINAL DE 10A - FORNECIMENTO E INSTALAÇÃO. AF_04/2016 - CS 93653	UN	3,00	11,92	35,76
10-10-02-008 C	CONECTOR DE PARAFUSO FENDIDO EM LIGA DE COBRE COM SEPARADOR DE CABOS PARA CABO 50 MM2 - FORNECIMENTO E INSTALACAO - CS 83377	UN	4,00	11,17	44,68
12-12-07-042 C	CAIXA DE INSPEÇÃO PARA ATERRAMENTO, CIRCULAR, EM POLIETILENO, DIÂMETRO INTERNO = 0,3 M. AF_05/2018 - CS 98111	UN	5,00	26,10	130,50
26-26-02-311 C	DISJUNTOR TERMOMAGNETICO TRIPOLAR 250 A, FORNECIMENTO E INSTALAÇÃO	UN	2,00	1.083,29	2.166,58
10-10-03-032 C	CABO DE COBRE FLEXÍVEL ISOLADO, 185 MM², ANTI-CHAMA 0,6/1,0 KV, PARA DISTRIBUIÇÃO - FORNECIMENTO E INSTALAÇÃO. AF_12/2015 - CS 92998	M	45,00	130,00	5.850,00
26-26-02-317 C	POSTE METALICO DECORATIVO EXTERNO P/ JARDIM H = 2,50M D = 75MM C/ 2 LUMINARIAS PARA LAMPADA VAPOR METALICO 150 W, BASE E27/E40 - FORNECIMENTO E INSTALACAO	UN	25,00	419,76	10.494,00
10-10-01-013 C	ELETRODUTO RÍGIDO ROSCÁVEL, PVC, DN 25 MM (3/4), PARA CIRCUITOS TERMINAIS, INSTALADO EM FORRO - FORNECIMENTO E INSTALAÇÃO. AF_12/2015 - CS 91863	M	144,00	10,04	1.445,76
10-10-01-023 C	ELETRODUTO RÍGIDO ROSCÁVEL, PVC, DN 40 MM (1 1/4), PARA CIRCUITOS TERMINAIS, INSTALADO EM PAREDE - FORNECIMENTO E INSTALAÇÃO. AF_12/2015 - CS 91873	M	23,00	17,65	405,95
10-10-02-010 C	LUVA PARA ELETRODUTO, PVC, ROSCÁVEL, DN 25 MM (3/4), PARA CIRCUITOS TERMINAIS, INSTALADA EM FORRO - FORNECIMENTO E INSTALAÇÃO. AF_12/2015 - CS 91875	UN	4,00	6,24	24,96
10-10-02-023 C	CURVA 90 GRAUS PARA ELETRODUTO, PVC, ROSCÁVEL	UN	2,00	10,01	20,02

Dt.Cadastro: 06/06/2019

Deise Anjos
Engenheira Civil
CREA BA 0516318632



Maurício Barreto Cunha
Coordenador da CPM/COINF
Cad.: 11.635.716-5
Secretaria da Educação da Bahia

SEC (A) Obra : 17836E-CONCLUSÃO CONSTRUÇÃO DE UND ESCOLAR 8 SALAS-MONTE GORDO-CAMAÇARI

Reajuste - 1

Lic.

IDENTIFICAÇÃO	DESCRIÇÃO	UND	QTDE.	VALOR	PARCELA
	CÁVEL, DN 25 MM (3/4), PARA CIRCUITOS TERMINAIS, INSTALADA EM FORRO - FORNECIMENTO E INSTALAÇÃO. AF_12/2015 - CS 91890				
10-10-02-039 C	CURVA 90 GRAUS PARA ELETRODUTO, PVC, ROSCÁVEL, DN 32 MM (1), PARA CIRCUITOS TERMINAIS, INSTALADA EM PAREDE - FORNECIMENTO E INSTALAÇÃO. AF_12/2015 - CS 91917	UN	20,00	16,73	334,60
10-10-02-032 C	CURVA 90 GRAUS PARA ELETRODUTO, PVC, ROSCÁVEL, DN 32 MM (1), PARA CIRCUITOS TERMINAIS, INSTALADA EM LAJE - FORNECIMENTO E INSTALAÇÃO. AF_12/2015 - CS 91905	UN	3,00	15,61	46,83
10-10-02-042 C	LUVA PARA ELETRODUTO, PVC, ROSCÁVEL, DN 50 MM (1 1/2) - FORNECIMENTO E INSTALAÇÃO. AF_12/2015 - CS 93013	UN	3,00	13,81	41,43
10-10-02-047 C	CURVA 90 GRAUS PARA ELETRODUTO, PVC, ROSCÁVEL, DN 50 MM (1 1/2) - FORNECIMENTO E INSTALAÇÃO. AF_12/2015 - CS 93018	UN	1,00	20,98	20,98
10-10-03-005 C	CABO DE COBRE FLEXÍVEL ISOLADO, 4 MM², ANTI-CHAMA 450/750 V, PARA CIRCUITOS TERMINAIS - FORNECIMENTO E INSTALAÇÃO. AF_12/2015 - CS 91928	M	800,00	5,23	4.184,00
10-10-03-008 C	CABO DE COBRE FLEXÍVEL ISOLADO, 6 MM², ANTI-CHAMA 0,6/1,0 KV, PARA CIRCUITOS TERMINAIS - FORNECIMENTO E INSTALAÇÃO. AF_12/2015 - CS 91931	M	842,00	7,86	6.618,12
26-26-02-344 C	REFLETOR LED 100W-FORNECIMENTO E INSTALAÇÃO	UN	12,00	400,63	4.807,56
26-26-02-080 C	ESCAVAÇÃO MANUAL EM SOLO-PROF. ATE 1,5M	M3	57,20	43,16	2.468,75
15-15-05-024 C	REATERRO MANUAL DE VALAS COM COMPACTAÇÃO MECANIZADA. AF_04/2016 - CS 93382	M3	57,20	33,88	1.937,94
99-04-01-023 O	PÁRA-RAIO DE DISTRIBUIÇÃO POLIMÉRICO,ZNO CLASSE 15KV,10KA	UN	3,00	660,96	1.982,88
99-04-01-022 O	MANILHA SAPATILHA AÇO GALVANIZADO 680KG	UN	4,00	27,43	109,72
99-02-01-017 O	ELETRODUTO DE FERRO GALVANIZADO A FOGO ANTI-CHAMA,Ø 100 MM (4'')	M	9,00	98,84	889,56
99-02-01-018 O	CURVA 90° PARA ELETRODUTO GALVANIZADO A FOGO, Ø 100 MM (4'')	UN	2,00	121,13	242,26
99-04-01-024 O	CABEÇOTE DE ALUMÍNIO 4"	UN	2,00	67,59	135,18
Total da Etapa ->					210.718,84

030-008

LIGAÇÃO DA REDE DE SGOTO

12-12-04-002 C	CAIXA DE INSPEÇÃO EM CONCRETO PRÉ-MOLDADO DN 60CM COM TAMPA H= 60CM - FORNECIMENTO E INSTALACAO - CS 74166/1	UN	12,00	336,98	4.043,76
12-12-07-022 C	SUMIDOURO RETANGULAR, EM ALVENARIA COM TIJolos CERÂMICOS MACIÇOS, DIMENSÕES INTERNAS: 1,6 X 3,4 X 3,0 M, ÁREA DE INFILTRAÇÃO: 32,9 M² (PARA 13 CONTRIBUINTES). AF_05/2018 - CS 98080	UN	2,00	8.883,03	17.766,06

Dt.Cadastro: 06/06/2019

Deise Anjos
Engenheira Civil
CREA BA 0516318632



Maurício Barreto Cunha
Coordenador da CPM/COINF
Cad.: 11.635.716-5
Secretaria da Educação da Bahia

SEC (A) Obra : 17836E-CONCLUSÃO CONSTRUÇÃO DE UND ESCOLAR 8 SALAS-MONTE GORDO-CAMAÇARI

Reajuste - 1

Lic.

IDENTIFICAÇÃO	DESCRIÇÃO	UND	QTDE.	VALOR	PARCELA
12-12-07-010 C	TANQUE SÉPTICO RETANGULAR, EM ALVENARIA COM TIJOLOS CERÂMICOS MACIÇOS, DIMENSÕES INTERNAS: 1,4 X 3,2 X 1,8 M, VOLUME ÚTI L: 6272 L (PARA 32 CONTRIBUINTES). AF_05 /2018 - CS 98068	UN	2,00	8.986,12	17.972,24
12-12-02-121 C	TUBO PVC, SÉRIE R, ÁGUA PLUVIAL, DN 100 MM, FORNECIDO E INSTALADO EM RAMAL DE ENCAMINHAMENTO. AF_12/2014 - CS 89512	M	100,00	54,29	5.429,00
Total da Etapa ->					45.211,06
030-009	SUBESTAÇÃO AÉREA 112,5KVA - 220/127V				
10-10-09-001 C	POSTE DE CONCRETO DUPLO T H=9M CARGA NOMINAL 500KG INCLUSIVE ESCAVACAO, EXCLUSIV E TRANSPORTE - FORNECIMENTO E INSTALACAO - CS 83397	UN	1,00	1.444,92	1.444,92
10-10-16-004 C	CHAVE BLINDADA TRIPOLAR 250V, 30A - FORNECIMENTO E INSTALACAO - CS 73780/2	UN	3,00	161,24	483,72
10-10-12-003 C	TRANSFORMADOR DISTRIBUICAO 150KVA TRIFASICO 60HZ CLASSE 15KV IMERSO EM ÓLEO MINERAL FORNECIMENTO E INSTALACAO - CS 73857/3	UN	1,00	16.020,91	16.020,91
26-26-02-313 C	CRUZETA DE CONCRETO LEVE, COMP. 2000 MM SECAO, 90 X 90 MM	UN	4,00	274,81	1.099,24
28-28-02-001 C	TERMINAL OU CONECTOR DE PRESSAO - PARA CABO 16MM2 - FORNECIMENTO E INSTALACAO	UN	6,00	18,21	109,26
10-10-02-002 C	CONECTOR PARAFUSO FENDIDO SPLIT-BOLT - PARA CABO DE 16MM2 - FORNECIMENTO E INSTALACAO - CS 72271	UN	3,00	14,44	43,32
10-10-08-011 C	ISOLADOR DE SUSPENSÃO (DISCO) TP CAVILHA CLASSE 15KV - 6". FORNECIMENTO E INSTALACAO. - CS 73781/3	UN	6,00	116,76	700,56
10-10-08-005 C	ALCA PRE-FORMADA DISTRIBUIÇÃO EM ACO RECOBERTO COM ALUMINIO PARA CABO 25MM2, ENCAPADO. FORNECIMENTO E INSTALAÇÃO. - CS 73767/2	UN	6,00	12,79	76,74
10-10-08-003 C	SUORTE PARA TRANSFORMADOR EM POSTE DE CONCRETO CIRCULAR - CS 73624	UN	2,00	105,85	211,70
10-10-14-013 C	HASTE DE ATERRAMENTO 5/8 PARA SPDA - FORNECIMENTO E INSTALAÇÃO. AF_12/2017 - CS 96985	UN	5,00	54,70	273,50
10-10-02-008 C	CONECTOR DE PARAFUSO FENDIDO EM LIGA DE COBRE COM SEPARADOR DE CABOS PARA CABO 50 MM2 - FORNECIMENTO E INSTALACAO - CS 83377	UN	4,00	11,17	44,68
28-28-02-008 C	CABO DE COBRE NU 50MM2 - FORNECIMENTO E INSTALACAO	M	20,00	41,34	826,80
28-28-02-007 C	CABO DE COBRE NU 35MM2 - FORNECIMENTO E INSTALACAO	M	8,00	29,04	232,32
26-26-02-320 C	QUADRO TC PADRÃO COELBA 2,00X0,80X0,30	UN	1,00	1.065,37	1.065,37

Dt.Cadastro: 06/06/2019


 Denise Anjos
 Engenheira Civil
 CREA BA 0516318632




 Maurício Barreto Cunha
 Coordenador da CPMI-COINF
 Cad.: 11.635.716-5
 Secretaria da Educação da Bahia

SEC (A) Obra : 17836E-CONCLUSÃO CONSTRUÇÃO DE UND ESCOLAR 8 SALAS-MONTE GORDO-CAMAÇARI

Reajuste - 1

Lic.

IDENTIFICAÇÃO	DESCRIÇÃO	UND	QTDE.	VALOR	PARCELA
10-10-05-014 C	DISJUNTOR TERMOMAGNETICO TRIPOLAR EM CAIXA MOLDADA 300 A 400A 600V, FORNECIMENTO E INSTALACAO - CS 74130/8	UN	1,00	1.369,04	1.369,04
10-10-03-032 C	CABO DE COBRE FLEXÍVEL ISOLADO, 185 MM², ANTI-CHAMA 0,6/1,0 KV, PARA DISTRIBUIÇÃO - FORNECIMENTO E INSTALAÇÃO. AF_12/2015 - CS 92998	M	45,00	130,00	5.850,00
10-10-03-022 C	CABO DE COBRE FLEXÍVEL ISOLADO, 50 MM², ANTI-CHAMA 0,6/1,0 KV, PARA DISTRIBUIÇÃO - FORNECIMENTO E INSTALAÇÃO. AF_12/2015 - CS 92988	M	60,00	37,19	2.231,40
03-03-01-061 C	GUINDASTE HIDRÁULICO AUTOPROPELIDO, COM LANÇA TELESCÓPICA 28,80 M, CAPACIDADE MÁXIMA 30 T, POTÊNCIA 97 KW, TRAÇÃO 4 X 4 - CHP DIURNO. AF_11/2014 - CS 89272	CHP	12,00	207,60	2.491,20
26-26-02-182 C	MOBILIZAÇÃO	UN	1,00	6.338,56	6.338,56
26-26-02-183 C	DESMOBILIZAÇÃO	UN	1,00	6.338,56	6.338,56
10-10-03-027 C	CABO DE COBRE FLEXÍVEL ISOLADO, 120 MM², ANTI-CHAMA 450/750 V, PARA DISTRIBUIÇÃO - FORNECIMENTO E INSTALAÇÃO. AF_12/2015 - CS 92993	M	120,00	85,39	10.246,80
10-10-03-020 C	CABO DE COBRE FLEXÍVEL ISOLADO, 35 MM², ANTI-CHAMA 0,6/1,0 KV, PARA DISTRIBUIÇÃO - FORNECIMENTO E INSTALAÇÃO. AF_12/2015 - CS 92986	M	700,00	26,70	18.690,00
10-10-03-016 C	CABO DE COBRE FLEXÍVEL ISOLADO, 16 MM², ANTI-CHAMA 0,6/1,0 KV, PARA DISTRIBUIÇÃO - FORNECIMENTO E INSTALAÇÃO. AF_12/2015 - CS 92982	M	80,00	11,76	940,80
10-10-02-006 C	TERMINAL A PRESSAO REFORCADO PARA CONEXÃO DE CABO DE COBRE A BARRA, CABO 150 E 185MM2 - FORNECIMENTO E INSTALACAO - CS 73782/4	UN	3,00	142,64	427,92
10-10-02-001 C	TERMINAL OU CONECTOR DE PRESSAO - PARA CABO 50MM2 - FORNECIMENTO E INSTALACAO - CS 72263	UN	2,00	25,59	51,18
28-28-02-003 C	TERMINAL OU CONECTOR DE PRESSAO - PARA CABO 35MM2 - FORNECIMENTO E INSTALACAO	UN	8,00	19,08	152,64
99-02-02-404 O	TERMINAL OU CONECTOR DE PRESSAO - PARA CABO 120MM2 - FORNECIMENTO E INSTALACAO	UN	8,00	39,69	317,52
10-10-01-027 C	ELETRODUTO RÍGIDO ROSCÁVEL, PVC, DN 85 MM (3) - FORNECIMENTO E INSTALAÇÃO. AF_12/2015 - CS 93011	M	60,00	31,62	1.897,20
28-28-02-013 C	CAIXA DE PASSAGEM 40X40X50 FUNDO BRITA COM TAMPAS	UN	5,00	200,97	1.004,85
10-10-01-024 C	ELETRODUTO RÍGIDO ROSCÁVEL, PVC, DN 50 MM (1 1/2) - FORNECIMENTO E INSTALAÇÃO. AF_12/2015 - CS 93008	M	80,00	13,34	1.067,20
10-10-01-025 C	ELETRODUTO RÍGIDO ROSCÁVEL, PVC, DN 60 MM	M	80,00	19,07	1.525,60

Dt.Cadastro: 06/06/2019


Deise Anjos
Engenheira Civil
CREA BA 0516318632




Maurício Barreto Cunha
Coordenador da CPMICINF
Cad.: 11.635.716-5
Secretaria da Educação da Bahia

SEC (A) Obra : 17836E-CONCLUSÃO CONSTRUÇÃO DE UND ESCOLAR 8 SALAS-MONTE GORDO-CAMAÇARI

Reajuste - 1

Lic.

IDENTIFICAÇÃO	DESCRIÇÃO	UND	QTDE.	VALOR	PARCELA
	M (2) - FORNECIMENTO E INSTALAÇÃO. AF_12/2015 - CS 93009				
10-10-04-052 C	CAIXA ENTERRADA ELÉTRICA RETANGULAR, EM ALVENARIA COM TIJOLOS CERÂMICOS MACIÇOS, FUNDO COM BRITA, DIMENSÕES INTERNAS: 0,8X0,8X0,6 M. AF_05/2018 - CS 97889	UN	4,00	667,35	2.669,40
10-10-05-043 C	DISJUNTOR TRIPOLAR TIPO DIN, CORRENTE NOMINAL DE 32A - FORNECIMENTO E INSTALAÇÃO . AF_04/2016 - CS 93671	UN	1,00	83,95	83,95
10-10-05-044 C	DISJUNTOR TRIPOLAR TIPO DIN, CORRENTE NOMINAL DE 40A - FORNECIMENTO E INSTALAÇÃO . AF_04/2016 - CS 93672	UN	2,00	90,87	181,74
10-10-05-025 C	DISJUNTOR MONOPOLAR TIPO DIN, CORRENTE NOMINAL DE 10A - FORNECIMENTO E INSTALAÇÃO. AF_04/2016 - CS 93653	UN	1,00	11,92	11,92
15-15-03-029 C	ESCAVAÇÃO MANUAL DE VALA COM PROFUNDIDADE E MENOR OU IGUAL A 1,30 M. AF_03/2016 - CS 93358	M3	36,00	77,96	2.806,56
15-15-05-025 C	REATERRO MANUAL APOIADO COM SOQUETE. AF_10/2017 - CS 96995	M3	36,00	47,26	1.701,36
07-07-05-001 C	GRADE DE FERRO EM BARRA CHATA 3/16 - CS 73932/1	M2	3,50	367,63	1.286,71
07-07-12-003 C	PORTA CADEADO ZINCADO OXIDADO PRETO COM CADEADO DE AÇO INOX, LARGURA DE 50 MM - CS 74084/1	UN	1,00	168,31	168,31
10-10-03-003 C	CABO DE COBRE FLEXÍVEL ISOLADO, 2,5 MM², ANTI-CHAMA 450/750 V, PARA CIRCUITOS TERMINAIS - FORNECIMENTO E INSTALAÇÃO. AF_12/2015 - CS 91926	M	50,00	3,32	166,00
10-10-06-058 C	TOMADA BAIXA DE EMBUTIR (1 MÓDULO), 2P+T 10 A, INCLUINDO SUPORTE E PLACA - FORNECIMENTO E INSTALAÇÃO. AF_12/2015 - CS 92000	UN	1,00	27,98	27,98
10-10-01-020 C	ELETRODUTO RÍGIDO ROSCÁVEL, PVC, DN 20 MM (1/2), PARA CIRCUITOS TERMINAIS, INSTALADO EM PAREDE - FORNECIMENTO E INSTALAÇÃO. AF_12/2015 - CS 91870	M	3,00	10,17	30,51
10-10-08-001 C	ENTRADA PROVISÓRIA DE ENERGIA ELÉTRICA ÁREA TRIFÁSICA 40A EM POSTE MADEIRA - CS 41598	UN	1,00	1.762,14	1.762,14
26-26-02-385 C	BUCHA/ARRUELA ALUMÍNIO 4 , P/ ELETRODUTO	UN	2,00	18,61	37,22
12-12-07-042 C	CAIXA DE INSPEÇÃO PARA ATERRAMENTO, CIRCULAR, EM POLIETILENO, DIÂMETRO INTERNO = 0,3 M. AF_05/2018 - CS 98111	UN	5,00	26,10	130,50
10-10-05-016 C	DISJUNTOR TERMOMAGNÉTICO TRIPOLAR EM CAIXA MOLDADA 175 A 225A 240V, FORNECIMENTO E INSTALAÇÃO - CS 74130/10	UN	2,00	606,61	1.213,22
10-10-04-025 C	CONDULETE DE ALUMÍNIO, TIPO LR, PARA ELETRODUTO DE AÇO GALVANIZADO DN 20 MM (3/4	UN	1,00	29,96	29,96

Dt.Cadastro: 08/06/2019

Deise Anjos
Engenheira Civil
CREA BA 0516318632



Maurício Barreto Cunha
Coordenador da CPM/COINT
Cad.: 11.635.716-5
Secretaria da Educação da Bahia

SEC (A) Obra : 17836E-CONCLUSÃO CONSTRUÇÃO DE UND ESCOLAR 8 SALAS-MONTE GORDO-CAMAÇARI


Reajuste - 1

Lic.

IDENTIFICAÇÃO	DESCRIÇÃO	UND	QTDE.	VALOR	PARCELA
	"), APARENTE - FORNECIMENTO E INSTALAÇÃO O. AF_11/2016_P - CS 95787				
99-02-01-016 O	GANCHO DE SUSPENSÃO OLHAL	UN	3,00	21,29	63,87
99-02-01-012 O	GRAMPO DE LINHA VIVA BR 8 X 50MM	UN	3,00	75,68	227,04
99-02-01-014 O	ARAME DE AÇO GALVANIZADO 12BWG	KG	1,00	13,97	13,97
99-02-01-015 O	OLHAL PARA PARAFUSO F28 X 17,5(5.000DAN) OU 16MM2	UN	3,00	23,14	69,42
99-02-01-017 O	ELETRODUTO DE FERRO GALVANIZADO A FOGO ANTI-CHAMA, Ø 100 MM (4")	M	9,00	98,84	889,56
99-02-01-018 O	CURVA 90° PARA ELETRODUTO GALVANIZADO A FOGO, Ø 100 MM (4")	UN	2,00	121,13	242,26
99-02-01-019 O	LUVA P/ ELETRODUTOS GALVANIZADO A FOGO Ø 100 MM (4")	UN	2,00	24,92	49,84
				Total da Etapa ->	97.436,95
				Total da Sub-Obra ->	1.008.574,74
				Total da Obra ->	4.313.924,75

Dt. Cadastro: 06/06/2019


 Deise Anjos
 Engenheira Civil
 CREA BA 0516318632




 Maurício Berrato Cunha
 Coordenador da CPM/COINF
 Cad.: 1.635.716-5
 Secretaria da Educação da Bahia